

尚立股份有限公司

個體財務報告暨會計師查核報告
民國108及107年度

地址：台北市內湖區洲子街76號6樓
電話：(02)87973566

§ 目 錄 §

項	目	頁	次	財 務 報 表 附 註 編 號
一、	封 面	1		-
二、	目 錄	2		-
三、	會 計 師 查 核 報 告	3~6		-
四、	個 體 資 產 負 債 表	7		-
五、	個 體 綜 合 損 益 表	8~9		-
六、	個 體 權 益 變 動 表	10		-
七、	個 體 現 金 流 量 表	11~12		-
八、	個 體 財 務 報 告 附 註			
	(一) 公 司 沿 革	13		一
	(二) 通 過 財 務 報 告 之 日 期 及 程 序	13		二
	(三) 新 發 布 及 修 訂 準 則 及 解 釋 之 適 用	13~17		三
	(四) 重 大 會 計 政 策 之 彙 總 說 明	17~28		四
	(五) 重 大 會 計 判 斷、估 計 及 假 設 不 確 定 性 之 主 要 來 源	28		五
	(六) 重 要 會 計 項 目 之 說 明	28~50		六 ~ 二 二
	(七) 關 係 人 交 易	50~53		二 三
	(八) 質 抵 押 資 產	54		二 四
	(九) 重 大 或 有 負 債 及 未 認 列 之 合 約 承 諾	-		-
	(十) 重 大 之 災 害 損 失	-		-
	(十一) 重 大 之 期 後 事 項	-		-
	(十二) 其 他	54		二 五
	(十三) 附 註 揭 露 事 項			
	1. 重 大 交 易 事 項 相 關 資 訊	55、56~59		二 六
	2. 轉 投 資 事 業 相 關 資 訊	55、60		二 六
	3. 大 陸 投 資 資 訊	55、61		二 六
	(十四) 部 門 資 訊	55		二 七
九、	重 要 會 計 項 目 明 細 表	62~79		-

會計師查核報告

尚立股份有限公司 公鑒：

查核意見

尚立股份有限公司民國 108 年及 107 年 12 月 31 日之個體資產負債表，暨民國 108 年及 107 年 1 月 1 日至 12 月 31 日之個體綜合損益表、個體權益變動表、個體現金流量表以及個體財務報告附註（包括重大會計政策彙總），業經本會計師查核竣事。

依本會計師之意見，上開個體財務報告在所有重大方面係依照證券發行人財務報告編製準則編製，足以允當表達尚立股份有限公司民國 108 年及 107 年 12 月 31 日之個體財務狀況，暨民國 108 年及 107 年 1 月 1 日至 12 月 31 日之個體財務績效及個體現金流量。

查核意見之基礎

本會計師民國 108 年度係依照會計師查核簽證財務報表規則、金融監督管理委員會 109 年 2 月 25 日金管證審字第 1090360805 號函及一般公認審計準則執行查核工作；民國 107 年度係依照會計師查核簽證財務報表規則及一般公認審計準則執行查核工作。本會計師於該等準則下之責任將於會計師查核個體財務報告之責任段進一步說明。本會計師所隸屬事務所受獨立性規範之人員已依會計師職業道德規範，與尚立股份有限公司保持超然獨立，並履行該規範之其他責任。本會計師相信已取得足夠及適切之查核證據，以作為表示查核意見之基礎。

關鍵查核事項

關鍵查核事項係指依本會計師之專業判斷，對尚立股份有限公司民國 108 年度個體財務報告之查核最為重要之事項。該等事項已於查核個體財務報告

整體及形成查核意見之過程中予以因應，本會計師並不對該等事項單獨表示意見。

茲對尚立股份有限公司民國 108 年度個體財務報告之關鍵查核事項敘明如下：

銷貨收入真實性

尚立股份有限公司主要經營各種電子零組件之銷售，終端產品主係應用於智慧型手機、數位相機、安全監控、汽車及空拍機等，銷貨客戶多為長期穩定合作之對象。近年來致力於擴大銷售，為鞏固市場佔有率，仍積極開發新客戶。由於收入之真實性對於財務報表影響重大，因此本會計師將本年度新增銷貨對象銷貨收入真實性列為民國 108 年度關鍵查核事項。有關收入認列之會計政策說明及揭露資訊，請參閱個體財務報告附註四及十六。

本會計師因應上述關鍵查核事項所執行之查核程序包括，了解新增客戶徵信流程之相關內部控制程序，並確認及評估進行銷貨交易之相關內部控制是否有效。另本會計師針對新增之銷貨客戶確認相關交易條件是否有異常之情事，並檢視外部貨運文件、出口報單及驗證收款對象與銷貨對象是否一致，以確認銷貨收入交易真實發生。

管理階層與治理單位對個體財務報表之責任

管理階層之責任係依照證券發行人財務報告編製準則編製允當表達之個體財務報告，且維持與個體財務報告編製有關之必要內部控制，以確保個體財務報告未存有導因於舞弊或錯誤之重大不實表達。

於編製個體財務報告時，管理階層之責任亦包括評估尚立股份有限公司繼續經營之能力、相關事項之揭露，以及繼續經營會計基礎之採用，除非管理階層意圖清算尚立股份有限公司或停止營業，或除清算或停業外別無實際可行之其他方案。

尚立股份有限公司之治理單位（含監察人）負有監督財務報導流程之責任。

會計師查核個體財務報表之責任

本會計師查核個體財務報告之目的，係對個體財務報告整體是否存有導因於舞弊或錯誤之重大不實表達取得合理確信，並出具查核報告。合理確信係高度確信，惟依照一般公認審計準則執行之查核工作無法保證必能偵出個

體財務報告存有之重大不實表達。不實表達可能導因於舞弊或錯誤。如不實表達之個別金額或彙總數可合理預期將影響個體財務報告使用者所作之經濟決策，則被認為具有重大性。

本會計師依照一般公認審計準則查核時，運用專業判斷並保持專業上之懷疑。本會計師亦執行下列工作：

1. 辨認並評估個體財務報告導因於舞弊或錯誤之重大不實表達風險；對所評估之風險設計及執行適當之因應對策；並取得足夠及適切之查核證據以作為查核意見之基礎。因舞弊可能涉及共謀、偽造、故意遺漏、不實聲明或踰越內部控制，故未偵出導因於舞弊之重大不實表達之風險高於導因於錯誤者。
2. 對與查核攸關之內部控制取得必要之瞭解，以設計當時情況下適當之查核程序，惟其目的非對尚立股份有限公司內部控制之有效性表示意見。
3. 評估管理階層所採用會計政策之適當性，及其所作會計估計與相關揭露之合理性。
4. 依據所取得之查核證據，對管理階層採用繼續經營會計基礎之適當性，以及使尚立股份有限公司繼續經營之能力可能產生重大疑慮之事件或情況是否存在重大不確定性，作出結論。本會計師若認為該等事件或情況存在重大不確定性，則須於查核報告中提醒個體財務報告使用者注意個體財務報告之相關揭露，或於該等揭露係屬不適當時修正查核意見。本會計師之結論係以截至查核報告日所取得之查核證據為基礎。惟未來事件或情況可能導致尚立股份有限公司不再具有繼續經營之能力。
5. 評估個體財務報告（包括相關附註）之整體表達、結構及內容，以及個體財務報告是否允當表達相關交易及事件。
6. 對於尚立股份有限公司內組成個體之財務資訊取得足夠及適切之查核證據，以對個體財務報告表示意見。本會計師負責查核案件之指導、監督及執行，並負責形成尚立股份有限公司查核意見。

本會計師與治理單位溝通之事項，包括所規劃之查核範圍及時間，以及重大查核發現（包括於查核過程中所辨認之內部控制顯著缺失）。


本會計師亦向治理單位提供本會計師所隸屬事務所受獨立性規範之人員已遵循會計師職業道德規範中有關獨立性之聲明，並與治理單位溝通所有可能被認為會影響會計師獨立性之關係及其他事項（包括相關防護措施）。

本會計師從與治理單位溝通之事項中，決定對尚立股份有限公司民國 108 年度個體財務報告查核之關鍵查核事項。本會計師於查核報告中敘明該等事項，除非法令不允許公開揭露特定事項，或在極罕見情況下，本會計師決定不於查核報告中溝通特定事項，因可合理預期此溝通所產生之負面影響大於所增進之公眾利益。

勤業眾信聯合會計師事務所


會計師 施 錦 川

施錦川



會計師 黃 毅 民


黃毅民



證券暨期貨管理委員會核准文號
台財證六字第 0930128050 號

金融監督管理委員會核准文號
金管證審字第 1030024438 號

中 華 民 國 109 年 3 月 20 日



民國 108 年及 107 年 12 月 31 日

單位：新台幣仟元


代 碼	資 產	108年12月31日		107年12月31日	
		金 額	%	金 額	%
	流動資產				
1100	現金及約當現金（附註四及六）	\$ 502,054	10	\$ 138,879	2
1160	應收票據（附註四及七）	916	-	570	-
1170	應收帳款—非關係人（附註四及七）	2,695,075	52	3,069,889	55
1180	應收帳款—關係人（附註四、七及二三）	47,129	1	44,670	1
1200	其他應收款—非關係人（附註四及七）	85,502	2	371,534	7
1210	其他應收款—關係人（附註四、七及二三）	5,022	-	37,150	1
1220	本期所得稅資產（附註四及十八）	1,158	-	13,852	-
130X	存貨（附註四及八）	425,268	8	600,110	11
1476	其他金融資產—流動（附註六）	1,057,479	21	1,086,409	19
1479	其他流動資產—其他	6,833	-	2,979	-
11XX	流動資產總計	4,826,436	94	5,366,042	96
	非流動資產				
1550	採用權益法之投資（附註四及九）	134,507	3	88,744	1
1600	不動產、廠房及設備（附註四及十）	95,209	2	96,794	2
1755	使用權資產（附註四及十一）	6,191	-	-	-
1780	其他無形資產	1,017	-	1,422	-
1840	遞延所得稅資產（附註四及十八）	41,654	1	33,011	1
1990	其他非流動資產（附註七及二三）	13,913	-	15,185	-
15XX	非流動資產總計	292,491	6	235,156	4
1XXX	資 產 總 計	\$ 5,118,927	100	\$ 5,601,198	100
代 碼	負 債 及 權 益				
	流動負債				
2100	短期借款（附註十二）	\$ 2,069,203	40	\$ 1,773,846	32
2170	應付帳款—非關係人（附註十三）	262,290	5	320,228	6
2180	應付帳款—關係人（附註十三及二三）	1,713,403	34	2,441,121	43
2200	其他應付款—非關係人	38,763	1	39,941	1
2220	其他應付款—關係人（附註二三）	1,201	-	1,699	-
2280	租賃負債—流動（附註四及十一）	3,093	-	-	-
2399	其他流動負債	3,732	-	812	-
21XX	流動負債總計	4,091,685	80	4,577,647	82
	非流動負債				
2570	遞延所得稅負債（附註四及十八）	7,521	-	-	-
2580	租賃負債—非流動（附註四及十一）	3,141	-	-	-
2640	淨確定福利負債—非流動（附註四及十四）	32,345	1	29,766	1
2670	其他非流動負債（附註九）	-	-	22,013	-
25XX	非流動負債總計	43,007	1	51,779	1
2XXX	負債總計	4,134,692	81	4,629,426	83
	權益（附註十五）				
3110	普通股股本	688,310	13	720,310	13
3200	資本公積	244,364	5	263,523	4
	保留盈餘				
3310	法定盈餘公積	6,146	-	2,173	-
3320	特別盈餘公積	4,947	-	2,919	-
3350	未分配盈餘	47,862	1	38,936	1
3300	保留盈餘總計	58,955	1	44,028	1
	其他權益				
3435	國外營運機構財務報表換算之兌換差額	(7,394)	-	(4,947)	-
3500	庫藏股票	-	-	(51,142)	(1)
3XXX	權益總計	984,235	19	971,772	17
	負 債 及 權 益 總 計	\$ 5,118,927	100	\$ 5,601,198	100

後附之附註係本個體財務報告之一部分。

董事長：簡剛民



經理人：簡剛民



會計主管：陳美玲



尚立股份有限公司

個體綜合損益表

民國 108 年及 107 年 1 月 1 日至 12 月 31 日

單位：新台幣仟元，惟
每股盈餘為元

代 碼		108年度		107年度	
		金 額	%	金 額	%
4000	營業收入（附註四、十六及二三）	\$ 18,161,905	100	\$ 12,819,435	100
5000	營業成本（附註八及二三）	<u>17,787,980</u>	<u>98</u>	<u>12,508,721</u>	<u>98</u>
5900	營業毛利	<u>373,925</u>	<u>2</u>	<u>310,714</u>	<u>2</u>
	營業費用（附註十七及二三）				
6100	推銷費用	51,980	-	46,995	-
6200	管理費用	99,999	1	94,650	1
6300	研究發展費用	<u>16,024</u>	<u>-</u>	<u>15,004</u>	<u>-</u>
6000	營業費用合計	<u>168,003</u>	<u>1</u>	<u>156,649</u>	<u>1</u>
6900	營業淨利	<u>205,922</u>	<u>1</u>	<u>154,065</u>	<u>1</u>
	營業外收入及支出				
7070	採用權益法之子公司損益份額	(4,682)	-	(20,474)	-
7100	利息收入（附註二三）	9,479	-	6,459	-
7190	其他收入（附註二三）	5,117	-	3,776	-
7210	處分不動產、廠房及設備利益（附註二三）	-	-	32	-
7230	外幣兌換損失	(7,848)	-	(8,718)	-
7510	利息費用（附註二三）	(<u>164,003</u>)	(<u>1</u>)	(<u>86,103</u>)	(<u>1</u>)
7000	營業外收入及支出合計	(<u>161,937</u>)	(<u>1</u>)	(<u>105,028</u>)	(<u>1</u>)
7900	稅前淨利	43,985	-	49,037	-
7950	所得稅費用（附註四及十八）	(<u>110</u>)	<u>-</u>	(<u>9,307</u>)	<u>-</u>
8200	本年度淨利	<u>43,875</u>	<u>-</u>	<u>39,730</u>	<u>-</u>

（接次頁）

(承前頁)


代 碼		108年度		107年度	
		金 額	%	金 額	%
	其他綜合損益				
	不重分類至損益之項目				
8311	確定福利計畫之再 衡量數（附註四 及十四）	(\$ 1,747)	-	(\$ 993)	-
8349	與不重分類至損益 之項目相關之所 得稅（附註四及 十八）	349	-	199	-
8310		(1,398)	-	(794)	-
	後續可能重分類至損益 之項目				
8361	國外營運機構財務 報表換算之兌換 差額（附註四及 十五）	(3,060)	-	2,073	-
8399	與可能重分類之項 目相關之所得稅 （附註四、十五 及十八）	613	-	(415)	-
8360		(2,447)	-	1,658	-
8300	本年度其他綜合損 益（稅後淨額）	(3,845)	-	864	-
8500	本年度綜合損益總額	\$ 40,030	-	\$ 40,594	-
	每股盈餘（附註十九）				
9750	基 本	\$ 0.64		\$ 0.58	
9850	稀 釋	\$ 0.64		\$ 0.58	

後附之附註係本個體財務報告之一部分。

董事長：簡剛民



經理人：簡剛民



會計主管：陳美玲



民國 108 年 12 月 31 日

單位：新台幣仟元

代碼	說明	保 留 盈 餘				其 他 權 益			庫 藏 股	票 權 益 總 額
		普 通 股	資 本 公 積	法 定 盈 餘 公 積	特 別 盈 餘 公 積	未 分 配 盈 餘 (待彌補虧損)	國 外 外 幣 換 算 差 額	之 兒 換 算 差 額		
A1	107 年 1 月 1 日餘額	\$ 754,560	\$ 296,800	\$ 27,661	\$ 2,919	(\$ 25,488)	(\$ 6,605)	(\$ 91,137)		\$ 958,710
B13	106 年度盈餘指撥及分配 (附註十五)	-	-	(25,488)	-	25,488	-	-	-	-
C13	法定盈餘公積彌補虧損	-	-	-	-	-	-	-	-	(27,532)
D1	資本公積配發現金股利 (附註十五)	-	(27,532)	-	-	-	-	-	-	39,730
D1	107 年度淨利	-	-	-	-	39,730	-	-	-	-
D3	107 年度稅後其他綜合損益 (附註十五)	-	-	-	-	(794)	1,658	-	-	864
D5	107 年度綜合損益總額	-	-	-	-	38,936	1,658	-	-	40,594
L3	庫藏股註銷 (附註十五)	(34,250)	(5,745)	-	-	-	-	39,995	-	-
Z1	107 年 12 月 31 日餘額	720,310	263,523	2,173	2,919	38,936	(4,947)	(51,142)		971,772
B1	107 年度盈餘指撥及分配 (附註十五)	-	-	3,973	-	(3,973)	-	-	-	-
B3	提列法定盈餘公積	-	-	-	2,028	(2,028)	-	-	-	-
B5	提列特別盈餘公積	-	-	-	-	(27,532)	-	-	-	(27,532)
D1	股東現金股利	-	-	-	-	43,875	-	-	-	43,875
D1	108 年度淨利	-	-	-	-	-	-	-	-	-
D3	108 年度稅後其他綜合損益 (附註十五)	-	-	-	-	(1,398)	(2,447)	-	-	(3,845)
D5	108 年度綜合損益總額	-	-	-	-	42,477	(2,447)	-	-	40,030
L3	庫藏股註銷 (附註十五)	(32,000)	(19,142)	-	-	-	-	51,142	-	-
M5	取得或處分子公司股權價格與帳面價值差額 (附註二十)	-	(17)	-	-	(18)	-	-	-	(35)
Z1	108 年 12 月 31 日餘額	688,310	244,364	6,146	4,947	47,862	(7,394)	-	-	984,235

後附之附註係本個體財務報告之一部分。

董事長：簡明民

經理人：簡明民

會計主管：陳美玲



尚立股份有限公司

個體現金流量表

民國 108 年及 107 年 1 月 1 日至 12 月 31 日

單位：新台幣仟元

代 碼		108年度	107年度
	營業活動之現金流量		
A10000	本年度稅前淨利	\$ 43,985	\$ 49,037
A20010	收益費損項目		
A20100	折舊費用	6,558	2,605
A20200	攤銷費用	751	675
A20900	利息費用	164,003	86,103
A21200	利息收入	(9,479)	(6,459)
A22400	採用權益法之子公司損益份額	4,682	20,474
A22500	處分及報廢不動產、廠房及設備利益	-	(32)
A30000	營業資產及負債之淨變動數		
A31130	應收票據	(346)	(253)
A31150	應收帳款—非關係人	374,814	(2,504,386)
A31160	應收帳款—關係人	(2,459)	78,978
A31180	其他應收款—非關係人	285,875	(306,899)
A31200	存 貨	174,842	(441,115)
A31240	其他流動資產	(3,854)	(721)
A31990	其他非流動資產	485	485
A32150	應付帳款—非關係人	(57,938)	54,705
A32160	應付帳款—關係人	(727,718)	2,254,719
A32180	其他應付款—非關係人	4,350	8,588
A32190	其他應付款—關係人	(498)	658
A32230	其他流動負債	2,920	(152)
A32240	淨確定福利負債—非流動	832	857
A33000	營運產生之現金	261,805	(702,133)
A33100	收取之利息	9,700	6,670
A33300	支付之利息	(169,531)	(72,898)
A33500	退還（支付）之所得稅	12,424	(822)
AAAA	營業活動之淨現金流入（出）	114,398	(769,183)
	投資活動之現金流量		
B04300	其他應收款—關係人減少（增加）	32,064	(18,705)
B06500	其他金融資產—流動減少（增加）	28,930	(167,726)
B01800	取得採用權益法之投資	(75,553)	(11,742)

（接次頁）

(承前頁)

代 碼		108年度	107年度
B02700	取得不動產、廠房及設備	(\$ 1,104)	(\$ 2,391)
B02800	處分不動產、廠房及設備價款	-	32
B04500	取得無形資產	(346)	(885)
B03800	存出保證金減少	787	58
BBBB	投資活動之淨現金流出	(15,222)	(201,359)
籌資活動之現金流量			
C00100	短期借款增加	295,357	1,060,396
C04020	租賃負債本金償還	(3,826)	-
C04500	發放現金股利	(27,532)	(27,532)
CCCC	籌資活動之淨現金流入	263,999	1,032,864
EEEE	現金及約當現金淨增加	363,175	62,322
E00100	年初現金及約當現金餘額	138,879	76,557
E00200	年底現金及約當現金餘額	\$ 502,054	\$ 138,879

後附之附註係本個體財務報告之一部分。

董事長：簡剛民



經理人：簡剛民



會計主管：陳美玲



尚立股份有限公司

個體財務報告附註

民國 108 年及 107 年 1 月 1 日至 12 月 31 日

(除另註明外，金額以新台幣仟元為單位)

一、公司沿革

尚立股份有限公司（以下簡稱「本公司」）係於 74 年 4 月設立於台北市。所營主要業務為電子零組件與生產設備代理銷售、技術解決方案整合與行銷、產品製造技術輔導與諮詢、產品通路銷售及行銷與技術售後服務。

本公司股票自 95 年 6 月 6 日起在財團法人中華民國證券櫃檯買賣中心上櫃買賣。

本個體財務報告係以本公司之功能性貨幣新台幣表達。

二、通過財務報告之日期及程序

本個體財務報告於 109 年 3 月 20 日經董事會通過。

三、新發布及修訂準則及解釋之適用

- (一) 首次適用修正後之證券發行人財務報告編製準則及經金融監督管理委員會（以下稱「金管會」）認可並發布生效之國際財務報導準則（IFRS）、國際會計準則（IAS）、解釋（IFRIC）及解釋公告（SIC）（以下稱「IFRSs」）

除下列說明外，本公司適用修正後之證券發行人財務報告編製準則及金管會認可並發布生效之 IFRSs 將不致造成本公司會計政策之重大變動：

1. IFRS 16「租賃」

IFRS 16 規範租賃協議之辨認與出租人及承租人之會計處理，該準則將取代 IAS 17「租賃」及 IFRIC 4「決定一項安排是否包含租賃」等相關解釋。相關會計政策請參閱附註四。

租賃定義

本公司已依 IFRS 16 之租賃定義重評估合約是否係屬租賃。於先前依 IAS 17 及 IFRIC 4 辨認為租賃之部分合約，因未取得主導已辨認資產使用之權利，不符合 IFRS 16 租賃之定義，故改依其他準則規定處理。依 IFRS 16 重新評估符合租賃定義之合約，則依其過渡規定處理。

本公司為承租人

除低價值標的資產租賃及短期租賃選擇按直線基礎認列費用外，其他租賃係於個體資產負債表認列使用權資產及租賃負債。個體綜合損益表係分別表達使用權資產之折舊費用及租賃負債按有效利息法所產生之利息費用。於個體現金流量表中，償付租賃負債之本金金額表達為籌資活動，支付利息部分則列為營業活動。適用 IFRS 16 前，分類為營業租賃之合約係按直線基礎認列費用。營業租賃現金流量於個體現金流量表係表達於營業活動。

本公司選擇修正追溯適用 IFRS 16，不重編比較資訊。

先前依 IAS 17 以營業租賃處理之協議，於 108 年 1 月 1 日租賃負債之衡量係以剩餘租賃給付按該日承租人之增額借款利率折現，使用權資產係以該日之租賃負債金額並調整先前已認列之預付租賃給付金額衡量。所認列之使用權資產均適用 IAS 36 評估減損。

本公司亦適用下列權宜作法：

- (1) 對具有合理類似特性之租賃組合使用單一折現率衡量租賃負債。
- (2) 租賃期間於 108 年 12 月 31 日以前結束之租賃將依短期租賃處理。
- (3) 不將原始直接成本計入 108 年 1 月 1 日之使用權資產衡量中。
- (4) 進行租賃負債之衡量時，對諸如租賃期間之決定將使用後見之明。

本公司於 108 年 1 月 1 日認列租賃負債所適用之增額借款利率加權平均數為 3.28%，該租賃負債金額與 107 年 12 月 31 日不可取消營業租賃之未來最低租賃給付總額之差異說明如下：

107 年 12 月 31 日不可取消營業租賃之未來最低租賃給付總額	\$ 4,064
減：適用豁免之短期租賃	(<u>848</u>)
108 年 1 月 1 日未折現總額	<u>\$ 3,216</u>
108 年 1 月 1 日租賃負債餘額	<u>\$ 3,114</u>

首次適用 IFRS 16 對 108 年 1 月 1 日各資產、負債及權益項目調整如下：

	108 年 1 月 1 日 重 編 前 金 額	首 次 適 用 之 調 整	108 年 1 月 1 日 重 編 後 金 額
使用權資產	\$ -	\$ 3,114	\$ 3,114
資產影響	<u>\$ -</u>	<u>\$ 3,114</u>	<u>\$ 3,114</u>
租賃負債—流動	\$ -	\$ 2,312	\$ 2,312
租賃負債—非流動	-	802	802
負債影響	<u>\$ -</u>	<u>\$ 3,114</u>	<u>\$ 3,114</u>

2. IFRIC 23 「所得稅務處理之不確定性」

IFRIC 23 釐清當存有所得稅務處理之不確定性時，本公司須假設稅務機關將可取具所有相關資料進行審查，若判斷其申報之稅務處理很有可能被稅務機關接受，本公司對於課稅所得、課稅基礎、未使用課稅損失、未使用課稅抵減及稅率之決定必須與申報所得稅時所採用之稅務處理一致。若稅務機關並非很有可能接受申報之稅務處理，本公司須採最可能金額或預期值（應採兩者中較能預測不確定性最終結果之方法）評估。若事實及情況改變，本公司須重評估其判斷與估計。

3. 2015-2017 週期之年度改善

2015-2017 週期之年度改善修正 IFRS 3 「企業合併」、IFRS 11 「聯合協議」、IAS 12 「所得稅」及 IAS 23 「借款成本」。其

中 IAS 23 之修正係釐清，若特地舉借之借款於相關資產達到預定使用或出售狀態後仍流通在外，該借款負擔之借款成本應納入一般借款之資本化利率計算。

4. IAS 19 之修正「計畫修正、縮減或清償」

該修正規定，發生計畫修正、縮減或清償時，應以發生時用以再衡量淨確定福利負債（資產）之精算假設來決定該年度剩餘期間之當期服務成本及淨利息。此外，該修正釐清計畫修正、縮減或清償對資產上限相關規定之影響。本公司將推延適用前述修正。

(二) 109 年適用之金管會認可之 IFRSs

新發布／修正／修訂準則及解釋	IASB 發布之生效日
IFRS 3 之修正「業務之定義」	2020 年 1 月 1 日（註 1）
IFRS 9、IAS 39 及 IFRS 7 之修正「利率指標變革」	2020 年 1 月 1 日（註 2）
IAS 1 及 IAS 8 之修正「重大性之定義」	2020 年 1 月 1 日（註 3）

註 1：收購日在年度報導期間開始於 2020 年 1 月 1 日以後之企業合併及於前述日期以後發生之資產取得適用此項修正。

註 2：2020 年 1 月 1 日以後開始之年度期間追溯適用此項修正。

註 3：2020 年 1 月 1 日以後開始之年度期間推延適用此項修正。

IAS 1 及 IAS 8 之修正「重大性之定義」

該修正並未修改重大性定義，僅提供較易理解之說明。修改後重大性定義並額外說明，不重大資訊可能將重大資訊模糊化。此外，IAS 1 目前係以「可能影響使用者」作為重大性之門檻，修正後之規定將改以「可被合理預期將影響使用者」作為重大性之門檻。

除上述影響外，截至本個體財務報告通過發布日止，本公司仍持續評估其他準則、解釋之修正對個體財務狀況與個體財務績效之影響，相關影響待評估完成時予以揭露。

(三) IASB 已發布但尚未經金管會認可並發布生效之 IFRSs

<u>新發布／修正／修訂準則及解釋</u>	<u>IASB 發布之生效日(註1)</u>
IFRS 10 及 IAS 28 之修正「投資者與其關聯企業或合資間之資產出售或投入」	未 定
IFRS 17「保險合約」	2021 年 1 月 1 日
IAS 1 之修正「將負債分類為流動或非流動」	2022 年 1 月 1 日

註 1：除另註明外，上述新發布／修正／修訂準則或解釋係於各該日期以後開始之年度報導期間生效。

IAS 1 之修正「將負債分類為流動或非流動」

該修正係釐清判斷負債是否分類為非流動時，應評估本公司於報導期間結束日是否具有遞延清償期限至報導期間後至少 12 個月之權利。若本公司於報導期間結束日具有該權利，無論本公司是否預期將行使該權利，負債係分類為非流動。該修正並釐清，若本公司須遵循特定條件始具有遞延清償負債之權利，本公司必須於報導期間結束日已遵循特定條件，即使貸款人係於較晚日期測試本公司是否遵循該等條件亦然。

該修正規定，為負債分類之目的，前述清償係指移轉現金、其他經濟資源或本公司之權益工具予交易對方致負債之消滅。惟若負債之條款，可能依交易對方之選擇，以移轉本公司之權益工具而導致其清償，且若該選擇權依 IAS 32「金融工具：表達」之規定係單獨認列於權益，則前述條款並不影響負債之分類。

除上述影響外，截至本個體財務報告通過發布日止，本公司仍持續評估其他準則、解釋之修正對個體財務狀況與個體財務績效之影響，相關影響待評估完成時予以揭露。

四、重大會計政策之彙總說明

(一) 遵循聲明

本個體財務報告係依照證券發行人財務報告編製準則編製。

(二) 編製基礎

除按公允價值衡量之金融工具外，本個體財務報告係依歷史成本基礎編製。

公允價值衡量依照相關輸入值之可觀察程度及重要性分為第 1 等級至第 3 等級：

1. 第 1 等級輸入值：係指於衡量日可取得之相同資產或負債於活躍市場之報價（未經調整）。
2. 第 2 等級輸入值：係指除第 1 等級之報價外，資產或負債直接（亦即價格）或間接（亦即由價格推導而得）之可觀察輸入值。
3. 第 3 等級輸入值：係指資產或負債之不可觀察之輸入值。

本公司於編製個體財務報告時，對投資子公司係採權益法處理。為使本個體財務報告之本年度損益、其他綜合損益及權益與本公司合併財務報告中歸屬於本公司業主之本年度損益、其他綜合損益及權益相同，個體基礎與合併基礎下若干會計處理差異係調整「採用權益法之投資」、「採用權益法之子公司損益份額」暨相關權益項目。

（三）資產與負債區分流動與非流動之標準

流動資產包括：

1. 主要為交易目的而持有之資產；
2. 預期於資產負債表日後 12 個月內實現之資產；及
3. 現金及約當現金（但不包括於資產負債表日後逾 12 個月用以交換或清償負債而受到限制者）。

流動負債包括：

1. 主要為交易目的而持有之負債；
2. 於資產負債表日後 12 個月內到期清償之負債，以及
3. 不能無條件將清償期限遞延至資產負債表日後至少 12 個月之負債。

非屬上述流動資產或流動負債者，係分類為非流動資產或非流動負債。

（四）外 幣

本公司編製個體財務報告時，以本公司功能性貨幣以外之外幣交易者，依交易日匯率換算為功能性貨幣記錄。

外幣貨幣性項目於每一資產負債表日以收盤匯率換算。因交割貨幣性項目或換算貨幣性項目產生之兌換差額，於發生當期認列於損益。

以公允價值衡量之外幣非貨幣性項目係以決定公允價值當日之匯率換算，所產生之兌換差額列為當期損益，惟屬公允價值變動認列於其他綜合損益者，其產生之兌換差額列於其他綜合損益。

以歷史成本衡量之外幣非貨幣性項目係以交易日之匯率換算，不再重新換算。

於編製個體財務報告時，本公司國外營運機構（包含營運所在國家或使用之貨幣與本公司不同之子公司）之資產及負債以每一資產負債表日匯率換算為新台幣。收益及費損項目係以當期平均匯率換算，所產生之兌換差額列於其他綜合損益。

(五) 存 貨

存貨包括商品。存貨係以成本與淨變現價值孰低衡量，比較成本與淨變現價值時除同類別存貨外係以個別項目為基礎。淨變現價值係指在正常情況下之估計售價減除至完工尚需投入之估計成本及完成出售所需之估計成本後之餘額。存貨成本之計算係採加權平均法。

(六) 投資子公司

本公司採用權益法處理對子公司之投資。

子公司係指本公司具有控制之個體。

權益法下，投資原始依成本認列，取得日後帳面金額係隨本公司所享有之子公司損益及其他綜合損益份額與利潤分配而增減。此外，針對本公司可享有子公司其他權益之變動係按持股比例認列。

當本公司對子公司所有權權益之變動未導致喪失控制者，係作為權益交易處理。投資帳面金額與所支付或收取對價之公允價值間之差額，係直接認列為權益。

當本公司對子公司之損失份額等於或超過其在該子公司之權益（包括權益法下子公司之帳面金額及實質上屬於本公司對該子公司淨投資組成部分之其他長期權益）時，係繼續按持股比例認列損失。

取得成本超過本公司於取得日所享有子公司可辨認資產及負債淨公允價值份額之數額列為商譽，該商譽係包含於該投資之帳面金額且不得攤銷；本公司於取得日所享有子公司可辨認資產及負債淨公允價值份額超過取得成本之數額列為當期收益。

本公司評估減損時，係以財務報告整體考量現金產生單位並比較其可回收金額與帳面金額。嗣後若資產可回收金額增加時，將減損損失之迴轉認列為利益，惟資產於減損損失迴轉後之帳面金額，不得超過該項資產在未認列減損損失之情況下，減除應提列攤銷後之帳面金額。歸屬於商譽之減損損失不得於後續期間迴轉。

當喪失對子公司控制時，本公司係按喪失控制日之公允價值衡量其對前子公司之剩餘投資，剩餘投資之公允價值及任何處分價款與喪失控制當日之投資帳面金額之差額，列入當期損益。此外，於其他綜合損益中所認列與該子公司有關之所有金額，其會計處理係與本公司直接處分相關資產或負債所必須遵循之基礎相同。

本公司與子公司之順流交易未實現損益於個體財務報告予以銷除。本公司與子公司之逆流及側流交易所產生之損益，僅在與本公司對子公司權益無關之範圍內，認列於個體財務報告。

(七) 不動產、廠房及設備

不動產、廠房及設備係以成本認列，後續以成本減除累計折舊及累計減損後之金額衡量。

不動產、廠房及設備於耐用年限內按直線基礎，對每一重大部分單獨提列折舊。若租賃期間較耐用年限短者，則於租賃期間內提列折舊。本公司至少於每一年度結束日對估計耐用年限、殘值及折舊方法進行檢視。並推延適用會計估計變動之影響。

不動產、廠房及設備除列時，淨處分價款與該資產帳面金額間之差額係認列於損益。

(八) 無形資產

單獨取得之有限耐用年限無形資產原始以成本衡量，後續係以成本減除累計攤銷及累計減損後之金額衡量。無形資產於耐用年限

內按直線基礎進行攤銷，並且至少於每一年度結束日對估計耐用年限、殘值及攤銷方法進行檢視，並推延適用會計估計變動之影響。

無形資產除列時，淨處分價款與該資產帳面金額間之差額係認列於當期損益。

(九) 有形及無形資產之減損

本公司於每一資產負債表日評估是否有任何跡象顯示有形及無形資產可能已減損。若有任一減損跡象存在，則估計該資產之可回收金額。倘無法估計個別資產之可回收金額，本公司估計該資產所屬現金產生單位之可回收金額。共用資產係依合理一致基礎分攤至最小現金產生單位群組。

針對非確定耐用年限及尚未可供使用之無形資產，至少每年及有減損跡象時進行減損測試。

可回收金額為公允價值減出售成本與其使用價值之較高者。個別資產或現金產生單位之可回收金額若低於其帳面金額時，將該資產或現金產生單位之帳面金額調減至其可回收金額，減損損失係認列於損益。

當減損損失於後續迴轉時，該資產或現金產生單位之帳面金額調增至修訂後之可回收金額，惟增加後之帳面金額以不超過該資產或現金產生單位若未於以前年度認列減損損失時所決定之帳面金額（減除攤銷或折舊）。減損損失之迴轉係認列於損益。

(十) 金融工具

金融資產與金融負債於本公司成為該工具合約條款之一方時認列於個體資產負債表。

原始認列金融資產與金融負債時，若金融資產或金融負債非屬透過損益按公允價值衡量者，係按公允價值加計直接可歸屬於取得或發行金融資產或金融負債之交易成本衡量。直接可歸屬於取得或發行透過損益按公允價值衡量之金融資產或金融負債之交易成本，則立即認列為損益。

1. 金融資產

金融資產之慣例交易係採交易日會計認列及除列。

(1) 衡量種類

本公司所持有之金融資產種類為透過損益按公允價值衡量之金融資產與按攤銷後成本衡量之金融資產。

A. 透過損益按公允價值衡量之金融資產

透過損益按公允價值衡量之金融資產包括強制透過損益按公允價值衡量及指定為透過損益按公允價值衡量之金融資產。強制透過損益按公允價值衡量之金融資產包括本公司未指定透過其他綜合損益按公允價值衡量之權益工具投資，及不符合分類為按攤銷後成本衡量或透過其他綜合損益按公允價值衡量之債務工具投資。

透過損益按公允價值衡量之金融資產係按公允價值衡量，其再衡量產生之利益或損失係認列於損益。

B. 按攤銷後成本衡量之金融資產

本公司投資金融資產若同時符合下列兩條件，則分類為按攤銷後成本衡量之金融資產：

- a. 係於某經營模式下持有，該模式之目的係持有金融資產以收取合約現金流量；及
- b. 合約條款產生特定日期之現金流量，該等現金流量完全為支付本金及流通在外本金金額之利息。

按攤銷後成本衡量之金融資產（包括現金及約當現金、按攤銷後成本衡量之應收帳款與其他金融資產一流動等）於原始認列後，係以有效利息法決定之總帳面金額減除任何減損損失之攤銷後成本衡量，任何外幣兌換損益則認列於損益。

除下列兩種情況外，利息收入係以有效利率乘以金融資產總帳面金額計算：

- a. 購入或創始之信用減損金融資產，利息收入係以信用調整後有效利率乘以金融資產攤銷後成本計算。

b. 非屬購入或創始之信用減損，但後續變成信用減損之金融資產，應自信用減損後之次一報導期間起以有效利率乘以金融資產攤銷後成本計算利息收入。

信用減損金融資產係指發行人或債務人已發生重大財務困難、違約、債務人很有可能聲請破產或其他財務重整或由於財務困難而使金融資產之活絡市場消失。

約當現金包括自取得日起 3 個月內、高度流動性、可隨時轉換成定額現金且價值變動風險甚小之定期存款，係用於滿足短期現金承諾。

(2) 金融資產之減損

本公司於每一資產負債表日按預期信用損失評估按攤銷後成本衡量之金融資產（含應收帳款）之減損損失。

應收帳款按存續期間預期信用損失認列備抵損失。其他金融資產係先評估自原始認列後信用風險是否顯著增加，若未顯著增加，則按 12 個月預期信用損失認列備抵損失，若已顯著增加，則按存續期間預期信用損失認列備抵損失。

預期信用損失係以發生違約之風險作為權重之加權平均信用損失。12 個月預期信用損失係代表金融工具於報導日後 12 個月內可能違約事項所產生之預期信用損失，存續期間預期信用損失則代表金融工具於預期存續期間所有可能違約事項產生之預期信用損失。

本公司為內部信用風險管理目的，在不考量所持有擔保品之前提下，判定下列情況代表金融資產已發生違約：

- A. 有內部或外部資訊顯示債務人已不可能清償債務。
- B. 已逾期之金融資產，除非有合理且可佐證之資訊顯示延後之違約基準更為適當。

所有金融資產之減損損失係藉由備抵帳戶調降其帳面金額。

(3) 金融資產之除列

本公司僅於對來自金融資產現金流量之合約權利失效，或已移轉金融資產且該資產所有權之幾乎所有風險及報酬已移轉予其他企業時，始將金融資產除列。

按攤銷後成本衡量之金融資產整體除列時，其帳面金額與所收取對價間之差額係認列於損益。

2. 金融負債

(1) 後續衡量

所有金融負債係以有效利息法按攤銷後成本衡量。

(2) 金融負債之除列

除列金融負債時，其帳面金額與所支付對價（包含任何所移轉之非現金資產或承擔之負債）間之差額認列為損益。

(十一) 負債準備

認列為負債準備之金額係考量義務之風險及不確定性，而為資產負債表日清償義務所需支出之最佳估計。負債準備係以清償義務之估計現金流量折現值衡量。

(十二) 收入認列

本公司於客戶合約辨認履約義務後，將交易價格分攤至各履約義務，並於滿足各履約義務時認列收入。

1. 商品銷貨收入

商品銷貨收入來自代理銷售半導體、電子零組件、工廠自動化設備等產品之銷售。銷售商品係於滿足合約各履約義務時或客戶對商品已取得控制及使用之權利並承擔商品陳舊過時風險時，本公司於該時點認列收入及應收帳款。

去料加工時，加工產品所有權之控制並未移轉，是以去料時不認列收入。

2. 勞務收入

勞務收入係於勞務提供時認列。依合約提供勞務所產生之收入，係按合約完成程度予以認列。合約約定客戶係於安裝完

成後付款，故本公司於提供服務時係認列合約資產，待安裝完成時轉列應收帳款。

(十三) 租 賃

108 年

本公司於合約成立日評估合約是否係屬（或包含）租賃。

本公司為承租人

除適用認列豁免之低價值標的資產租賃及短期租賃之租賃給付係按直線基礎於租賃期間內認列為費用外，其他租賃皆於租賃開始日認列使用權資產及租賃負債。

使用權資產原始按成本（包含租賃負債之原始衡量金額、租賃開始日前支付之租賃給付減除收取之租賃誘因、原始直接成本及復原標的資產之估計成本）衡量，後續按成本減除累計折舊及累計減損後之金額衡量，並調整租賃負債之再衡量數。使用權資產係單獨表達於個體資產負債表。

使用權資產採直線基礎自租賃開始日起至耐用年限屆滿時或租賃期間屆滿時兩者之較早者提列折舊。

租賃負債原始按租賃給付（包含固定給付、實質固定給付、取決於指數或費率之變動租賃給付、殘值保證下承租人預期支付之金額、合理確信將行使之購買選擇權之行使價格，及已反映於租賃期間之租賃終止罰款，減除收取之租賃誘因）之現值衡量。若租賃隱含利率容易確定，租賃給付使用該利率折現。若該利率並非容易確定，則使用承租人增額借款利率。

後續，租賃負債採有效利息法按攤銷後成本基礎衡量，且利息費用係於租賃期間分攤。若租賃期間、殘值保證下預期支付金額、標的資產購買選擇權之評估或用於決定租賃給付之指數或費率變動導致未來租賃給付有變動，本公司再衡量租賃負債，並相對調整使用權資產，惟若使用權資產之帳面金額已減至零，則剩餘之再衡量金額認列於損益中。租賃負債係單獨表達於個體資產負債表。

租賃協議中非取決於指數或費率之變動租金於發生當期認列為費用。

107 年

當租賃條款係移轉附屬於資產所有權之幾乎所有風險與報酬予承租人，則將其分類為融資租賃。所有其他租賃則分類為營業租賃。

本公司為承租人

營業租賃給付係按直線基礎於租賃期間內認列為費用。營業租賃下，或有租金於發生當期認列為費用。

(十四) 員工福利

1. 短期員工福利

短期員工福利相關負債係以換取員工服務而預期支付之非折現金額衡量。

2. 退職後福利

確定提撥退休計畫之退休金係於員工提供服務期間將應提撥之退休金數額認列為費用。

確定福利退休計畫之確定福利成本（含服務成本、淨利息及再衡量數）係採預計單位福利法精算。服務成本（含當期服務成本）及淨確定福利負債（資產）淨利息於發生時認列為員工福利費用。再衡量數（含精算損益及扣除利息後之計畫資產報酬）於發生時認列於其他綜合損益並列入保留盈餘，後續期間不重分類至損益。

淨確定福利負債（資產）係確定福利退休計畫之提撥短絀（剩餘）。淨確定福利資產不得超過從該計畫退還提撥金或可減少未來提撥金之現值。

3. 其他長期員工福利

其他長期員工福利與確定福利退休計畫之會計處理相同，惟相關再衡量數係認列於損益。

4. 離職福利

本公司於不再能撤銷離職福利之要約或認列相關重組成本時（孰早者）認列離職福利負債。

(十五) 所得稅

所得稅費用係當期所得稅及遞延所得稅之總和。

1. 當期所得稅

依我國所得稅法規定計算之未分配盈餘加徵所得稅，係於股東會決議年度認列。

以前年度應付所得稅之調整，列入當期所得稅。

2. 遞延所得稅

遞延所得稅係依帳載資產及負債帳面金額與計算課稅所得之課稅基礎二者所產生之暫時性差異計算。

遞延所得稅負債一般係就所有應課稅暫時性差異予以認列，而遞延所得稅資產則於很有可能有課稅所得以供可減除暫時性差異及虧損扣抵所產生之所得稅抵減使用時認列。

與投資子公司相關之應課稅暫時性差異皆認列遞延所得稅負債，惟本公司若可控制暫時性差異迴轉之時點，且該暫時性差異很有可能於可預見之未來不會迴轉者除外。與此類投資有關之可減除暫時性差異，僅於其很有可能有足夠課稅所得用以實現暫時性差異，且於可預見之未來預期將迴轉的範圍內，予以認列遞延所得稅資產。

遞延所得稅資產之帳面金額於每一資產負債表日予以重新檢視，並針對已不再很有可能有足夠之課稅所得以供其回收所有或部分資產者，調減帳面金額。原未認列為遞延所得稅資產者，亦於每一資產負債表日予以重新檢視，並在未來很有可能產生課稅所得以供其回收所有或部分資產者，調增帳面金額。

遞延所得稅資產及負債係以預期負債清償或資產實現當期之稅率衡量，該稅率係以資產負債表日已立法或已實質性立法之稅率及稅法為基礎。遞延所得稅負債及資產之衡量係反映本公司於資產負債表日預期回收或清償其資產及負債帳面金額之方式所產生之租稅後果。

3. 當期及遞延所得稅

當期及遞延所得稅係認列於損益，惟與認列於其他綜合損益或直接計入權益之項目相關之當期及遞延所得稅係分別認列於其他綜合損益或直接計入權益。

五、重大會計判斷、估計及假設不確定性之主要來源

本公司於採用會計政策時，對於不易自其他來源取得相關資訊者，管理階層必須基於歷史經驗及其他攸關之因素作出相關之判斷、估計及假設。實際結果可能與估計有所不同。

管理階層將對估計與基本假設持續檢視。若估計之修正僅影響當期，則於修正當期認列；若會計估計之修正同時影響當期及未來期間，則於修正當期及未來期間認列。

六、現金及約當現金

	108年12月31日	107年12月31日
庫存現金及週轉金	\$ 401	\$ 329
銀行支票存款	1,477	1,569
銀行活期存款	500,176	136,981
	<u>\$ 502,054</u>	<u>\$ 138,879</u>

(一) 銀行存款於資產負債表日之利率區間如下（除支票存款利率 0%）：

	108年12月31日	107年12月31日
銀行活期存款	0.001%-0.35%	0.001%-0.48%

(二) 本公司另有銀行存款因下列用途已重分類至其他科目：

	用 途	108年12月31日	107年12月31日
其他金融資產—流動			
質押定期存款	供銀行短期借款授信額度擔保	\$ 226,825	\$ 297,214
受限制銀行存款	備償專戶	830,654	789,195
		<u>\$ 1,057,479</u>	<u>\$ 1,086,409</u>

七、應收票據、應收帳款及其他應收款

	108年12月31日	107年12月31日
<u>應收票據</u>		
按攤銷後成本衡量		
總帳面金額	\$ 916	\$ 570
減：備抵損失	-	-
	<u>\$ 916</u>	<u>\$ 570</u>
<u>應收帳款</u>		
按攤銷後成本衡量		
總帳面金額	\$ 2,695,152	\$ 450,088
減：備抵損失	(77)	(77)
	2,695,075	450,011
透過損益按公允價值衡量	-	2,619,878
	<u>\$ 2,695,075</u>	<u>\$ 3,069,889</u>
<u>應收帳款－關係人</u>		
按攤銷後成本衡量		
總帳面金額（附註二三）	<u>\$ 47,129</u>	<u>\$ 44,670</u>
<u>催收款</u>		
催收款	\$ 6,588	\$ 6,588
減：備抵損失	(6,588)	(6,588)
	<u>\$ -</u>	<u>\$ -</u>
<u>其他應收款</u>		
讓售應收帳款（附註二二）	\$ 79,692	\$ 369,272
應收營業稅退稅款	5,673	1,968
其他	137	294
	<u>\$ 85,502</u>	<u>\$ 371,534</u>
<u>其他應收款－關係人（附註二三）</u>		
資金貸與	\$ 5,000	\$ 37,072
其他	22	78
	<u>\$ 5,022</u>	<u>\$ 37,150</u>

(一) 按攤銷後成本衡量之應收帳款

本公司為確保應收帳款之收回，預防呆帳發生，於交易前詳實衡量客戶信用狀況，設定適當授信額度，以為信用交易放帳之依據。並藉由客戶信用管理，發掘潛在優良客戶，促進銷售擴展業務。

新設定客戶信用額度時，依本公司信用額度管理辦法辦理，詳細評估客戶財務狀況及營運情形，並蒐集客戶交易資料及其他相關資料，分析客戶資料的可靠性，依項目評估客戶之信用狀況，並依本公司政策、考量策略需求等因素，建議給予客戶適當之信用額度。

本公司對商品銷售之平均授信期間為 60~150 天，於決定應收帳款可收回性時，本公司考量應收帳款自原始授信日至報導期間結束日信用品質之任何改變。本公司對於新交易之客戶將先審查信用評等，並於必要情形下取得足額之擔保以減輕因拖欠所產生財務損失之風險。本公司將使用其他公開可得之財務資訊及歷史交易記錄對主要客戶予以評等。本公司持續監督信用暴險及交易對方之信用等级，透過複核及核准之交易對方信用額度以管理信用暴險。此外，本公司於資產負債表日會逐一複核應收款項之可回收金額以確保無法回收之應收款項已提列適當減損損失。據此，本公司管理階層認為本公司之信用風險已顯著減少。

本公司參考歷史經驗、考量個別客戶財務狀況及所處產業、競爭優勢與展望，將個別客戶區分為不同風險群組並依各群組之預期損失率認列備抵損失。

若有證據顯示交易對方面臨嚴重財務困難且本公司無法合理預期可回收金額，本公司直接沖銷相關應收帳款，惟仍會持續追索活動，因追索回收之金額則認列於損益。

本公司依準備矩陣衡量應收帳款之備抵損失如下（係以立帳日為基準評估）：

108 年 12 月 31 日

	0 ~ 6 0 天	6 1 ~ 9 0 天	9 1 ~ 1 2 0 天	1 2 0 ~ 1 8 1 天	1 8 1 天 以 上	合 計
預期信用損失率	0%	0%~1%	0%~3%	0%~5%	5%~100%	
總帳面金額	\$ 1,746,027	\$ 79,811	\$ 896,200	\$ 20,243	\$ -	\$ 2,742,281
備抵損失（存續期間 預期信用損失）	-	-	-	(77)	-	(77)
攤銷後成本	<u>\$ 1,746,027</u>	<u>\$ 79,811</u>	<u>\$ 896,200</u>	<u>\$ 20,166</u>	<u>\$ -</u>	<u>\$ 2,742,204</u>

107 年 12 月 31 日

	0 ~ 60 天	61 ~ 90 天	91 ~ 120 天	120 ~ 181 天	181 天以上	合 計
預期信用損失率	0%	0%~1%	0%~3%	0%~5%	5%~100%	
總帳面金額	\$ 297,012	\$ 161,345	\$ 30,724	\$ 5,677	\$ -	\$ 494,758
備抵損失（存續期間 預期信用損失）	-	-	-	(77)	-	(77)
攤銷後成本	<u>\$ 297,012</u>	<u>\$ 161,345</u>	<u>\$ 30,724</u>	<u>\$ 5,600</u>	<u>\$ -</u>	<u>\$ 494,681</u>

應收帳款備抵損失之變動資訊如下：

	108年度	107年度
期初餘額	<u>\$ 77</u>	<u>\$ 77</u>
期末餘額	<u>\$ 77</u>	<u>\$ 77</u>

(二) 透過損益按公允價值衡量之應收帳款

本公司針對部分客戶之應收帳款，將以無追索權之方式讓售予銀行，且於讓售時將移轉應收帳款之幾乎所有風險及報酬，並自資產負債表除列。本公司管理此類應收帳款之經營模式，並非以收取合約現金流量為目的或藉由收取合約現金流量及出售金融資產達成目的，故此類應收帳款係透過損益按公允價值衡量。

催收款帳列其他非流動資產項下。截至 108 年及 107 年 12 月 31 日止，已進行清算或處於重大財務困難之個別催收款，金額皆為 6,588 仟元。本公司已進行法律程序催收，並提列足額備抵損失。

本公司對該等應收帳款並未持有任何擔保品。

本公司讓售應收帳款之金額與相關條款，請參閱附註二二。

八、存 貨

	108年12月31日	107年12月31日
商 品	<u>\$ 425,268</u>	<u>\$ 600,110</u>

108 及 107 年度與存貨相關之銷貨成本分別為 17,787,980 仟元及 12,508,721 仟元。

九、採用權益法之投資

投資子公司

	108年12月31日	107年12月31日
非上市（櫃）公司		
尚立科技（薩摩亞）股份有限公司	\$ 130,161	\$ 88,744
尚茂智能科技股份有限公司	<u>4,346</u>	<u>(22,013)</u>
	134,507	66,731
加：長期投資貸餘轉列其他非流動負債	<u>-</u>	<u>22,013</u>
	<u>\$ 134,507</u>	<u>\$ 88,744</u>

本公司於資產負債表日對子公司之所有權權益及表決權百分比如下：

	108年12月31日	107年12月31日
尚立科技（薩摩亞）股份有限公司	100.00%	100.00%
尚茂智能科技股份有限公司	99.99%	99.87%

本公司間接持有之投資子公司明細，請參閱附註二六。

108 及 107 年度採用權益法之子公司之損益及其他綜合損益份額，係依據各子公司同期間經會計師查核之財務報告認列。

十、不動產、廠房及設備

	土 地	房屋及建築	機器設備	運輸設備	辦公設備	租賃改良	其他設備	合 計
<u>成 本</u>								
108 年 1 月 1 日餘額	\$ 55,647	\$ 58,178	\$ 2,090	\$ 2,690	\$ 5,116	\$ 5,248	\$ 1,752	\$ 130,721
增 添	-	-	-	-	1,063	-	41	1,104
108 年 12 月 31 日餘額	<u>\$ 55,647</u>	<u>\$ 58,178</u>	<u>\$ 2,090</u>	<u>\$ 2,690</u>	<u>\$ 6,179</u>	<u>\$ 5,248</u>	<u>\$ 1,793</u>	<u>\$ 131,825</u>
<u>累計折舊及減損</u>								
108 年 1 月 1 日餘額	\$ -	\$ 20,809	\$ 1,754	\$ 2,222	\$ 3,430	\$ 5,248	\$ 464	\$ 33,927
折舊費用	-	1,140	152	113	944	-	340	2,689
108 年 12 月 31 日餘額	<u>\$ -</u>	<u>\$ 21,949</u>	<u>\$ 1,906</u>	<u>\$ 2,335</u>	<u>\$ 4,374</u>	<u>\$ 5,248</u>	<u>\$ 804</u>	<u>\$ 36,616</u>
108 年 12 月 31 日淨額	<u>\$ 55,647</u>	<u>\$ 36,229</u>	<u>\$ 184</u>	<u>\$ 355</u>	<u>\$ 1,805</u>	<u>\$ -</u>	<u>\$ 989</u>	<u>\$ 95,209</u>
<u>成 本</u>								
107 年 1 月 1 日餘額	\$ 55,647	\$ 58,178	\$ 2,120	\$ 2,690	\$ 3,686	\$ 5,248	\$ 953	\$ 128,522
增 添	-	-	162	-	1,430	-	799	2,391
處 分	-	-	(192)	-	-	-	-	(192)
107 年 12 月 31 日餘額	<u>\$ 55,647</u>	<u>\$ 58,178</u>	<u>\$ 2,090</u>	<u>\$ 2,690</u>	<u>\$ 5,116</u>	<u>\$ 5,248</u>	<u>\$ 1,752</u>	<u>\$ 130,721</u>
<u>累計折舊及減損</u>								
107 年 1 月 1 日餘額	\$ -	\$ 19,668	\$ 1,694	\$ 2,110	\$ 2,583	\$ 5,248	\$ 211	\$ 31,514
折舊費用	-	1,141	252	112	847	-	253	2,605
處 分	-	-	(192)	-	-	-	-	(192)
107 年 12 月 31 日餘額	<u>\$ -</u>	<u>\$ 20,809</u>	<u>\$ 1,754</u>	<u>\$ 2,222</u>	<u>\$ 3,430</u>	<u>\$ 5,248</u>	<u>\$ 464</u>	<u>\$ 33,927</u>
107 年 12 月 31 日淨額	<u>\$ 55,647</u>	<u>\$ 37,369</u>	<u>\$ 336</u>	<u>\$ 468</u>	<u>\$ 1,686</u>	<u>\$ -</u>	<u>\$ 1,288</u>	<u>\$ 96,794</u>

本公司之不動產、廠房及設備係以直線基礎按下列耐用年數計提折舊：

房屋及建築	50 年
機器設備	5 年
運輸設備	5 年
辦公設備	3 至 5 年
租賃改良	3 年
其他設備	5 年

本公司設定質押作為借款擔保之不動產、廠房及設備金額，請參閱附註二四。

十一、租賃協議

(一) 使用權資產－108 年

	108年12月31日
使用權資產帳面金額	
建築物	\$ 6,126
運輸設備	65
	<u>\$ 6,191</u>
	108年度
使用權資產之增添	<u>\$ 6,946</u>
使用權資產之折舊費用	
建築物	\$ 3,089
運輸設備	780
	<u>\$ 3,869</u>

(二) 租賃負債－108 年

	108年12月31日
租賃負債帳面金額	
流動	<u>\$ 3,093</u>
非流動	<u>\$ 3,141</u>

租賃負債之折現率區間如下：

	108年12月31日
建築物	2.62%～4.75%
運輸設備	2.62%

(三) 其他租賃資訊

108 年

	108年度
短期租賃費用	<u>\$ 1,598</u>
租賃之現金流出總額	<u>(\$ 5,602)</u>

本公司選擇對符合短期租賃之資產租賃適用認列之豁免，不對該等租賃認列相關使用權資產及租賃負債。

107 年

營業租賃係承租辦公室，租賃期間為 1 至 2 年。於租賃期間終止時，本公司對租賃辦公室並無優惠承購權。

不可取消營業租賃之未來最低租賃給付總額如下：

	107年12月31日
不超過 1 年	\$ 3,240
1~5 年	<u>824</u>
	<u>\$ 4,064</u>

十二、借 款

短期借款

	108年12月31日	107年12月31日
<u>擔保借款</u>		
— 銀行借款(1)	\$ 2,069,203	\$ 1,645,579
— 出口後融資(2)	-	68,267
<u>無擔保借款</u>		
— 信用額度借款(3)	-	60,000
	<u>\$ 2,069,203</u>	<u>\$ 1,773,846</u>

(1) 銀行週轉性借款係以本公司部分資產擔保（請參閱附註二四），借款之利率於 108 年及 107 年 12 月 31 日分別為 2.70%~3.24% 及 3.53%~4.45%。

(2) 出口後融資係以本公司部分應收帳款擔保（請參閱附註二四），借款之利率於 107 年 12 月 31 日為 4.11%。

(3) 信用額度借款之利率於 107 年 12 月 31 日為 2%。

十三、應付票據及應付帳款

	108年12月31日	107年12月31日
應付帳款－非關係人	<u>\$ 262,290</u>	<u>\$ 320,228</u>
應付帳款－關係人（附註二三）	<u>\$1,713,403</u>	<u>\$ 2,441,121</u>

本公司自供應商購買商品之平均賒帳期間為月結 45～60 天。本公司依月資金預算作業辦法辦理，以確保所有應付款於預先約定之信用期限內償還。

十四、退職後福利計畫

（一）確定提撥計畫

本公司所適用「勞工退休金條例」之退休金制度，係屬政府管理之確定提撥退休計畫，依員工每月薪資 6% 提撥退休金至勞工保險局之個人專戶。

本公司於 108 及 107 年度依照確定提撥計畫中明定比例應提撥之金額已分別於個體綜合損益表認列費用 2,335 仟元及 2,263 仟元。

（二）確定福利計畫

本公司依我國「勞動基準法」之退休金制度係屬政府管理之確定福利退休計畫。員工退休金之支付，係根據服務年資及核准退休日前 6 個月平均工資計算。本公司按員工每月薪資總額 2% 提撥員工退休基金，交由勞工退休準備金監督委員會以該委員會名義存入台灣銀行之專戶。年度終了前，若估算專戶餘額不足給付次一年度內預估達到退休條件之勞工，則於次年度 3 月底前一次提撥其差額。該專戶係委託勞動部勞動基金運用局管理，本公司並無影響投資管理策略之權利。

列入資產負債表之確定福利計畫金額列示如下：

	108年12月31日	107年12月31日
確定福利義務現值	<u>\$ 41,683</u>	<u>\$ 38,342</u>
計畫資產公允價值	<u>(9,338)</u>	<u>(8,576)</u>
淨確定福利負債	<u>\$ 32,345</u>	<u>\$ 29,766</u>

淨確定福利負債（資產）變動如下：

	確 定 福 利 義 務 現 值	計 畫 資 產 公 允 價 值	淨 確 定 福 利 負 債（資 產）
107 年 1 月 1 日	\$ 35,805	(\$ 7,889)	\$ 27,916
服務成本			
當期服務成本	848	-	848
利息費用（收入）	<u>492</u>	<u>(111)</u>	<u>381</u>
認列於損益	<u>1,340</u>	<u>(111)</u>	<u>1,229</u>
再衡量數			
精算損失－人口統計 假設變動	128	-	128
精算損失－財務假設 變動	1,125	-	1,125
精算損失－經驗調整	<u>(56)</u>	<u>(204)</u>	<u>(260)</u>
認列於其他綜合損益	<u>1,197</u>	<u>(204)</u>	<u>993</u>
雇主提撥	<u>-</u>	<u>(372)</u>	<u>(372)</u>
107 年 12 月 31 日	38,342	(8,576)	29,766
服務成本			
當期服務成本	878	-	878
利息費用（收入）	<u>431</u>	<u>(98)</u>	<u>333</u>
認列於損益	<u>1,309</u>	<u>(98)</u>	<u>1,211</u>
再衡量數			
精算損失－人口統計 假設變動	99	-	99
精算損失－財務假設 變動	1,705	-	1,705
精算損失－經驗調整	<u>228</u>	<u>(285)</u>	<u>(57)</u>
認列於其他綜合損益	<u>2,032</u>	<u>(285)</u>	<u>1,747</u>
雇主提撥	<u>-</u>	<u>(379)</u>	<u>(379)</u>
108 年 12 月 31 日	<u>\$ 41,683</u>	<u>(\$ 9,338)</u>	<u>\$ 32,345</u>

確定福利計畫認列於損益之金額依功能別彙總如下：

	108年度	107年度
營業費用	<u>\$ 1,211</u>	<u>\$ 1,229</u>

本公司因「勞動基準法」之退休金制度暴露於下列風險：

1. 投資風險：勞動部勞動基金運用局透過自行運用及委託經營方式，將勞工退休基金分別投資於國內（外）權益證券與債務證券及銀行存款等標的，惟本公司之計畫資產得分配金額係以不低於當地銀行 2 年定期存款利率計算而得之收益。

2. 利率風險：政府公債之利率下降將使確定福利義務現值增加，惟計畫資產之債務投資報酬亦會隨之增加，兩者對淨確定福利負債之影響具有部分抵銷之效果。

3. 薪資風險：確定福利義務現值之計算係參考計畫成員之未來薪資。因此計畫成員薪資之增加將使確定福利義務現值增加。

本公司之計畫資產及確定福利義務現值，係由合格精算師進行精算。衡量日之重大假設列示如下：

	衡 量 日	衡 量 日
	108年12月31日	107年12月31日
折 現 率	0.75%	1.125%
薪資預期增加率	2.75%	2.750%

若重大精算假設分別發生合理可能之變動，在所有其他假設維持不變之情況下，將使確定福利義務現值增加（減少）之金額如下：

	108年12月31日	107年12月31日
折 現 率		
增加 0.25%	(\$ 1,147)	(\$ 1,126)
減少 0.25%	\$ 1,189	\$ 1,169
薪資預期增加率		
增加 0.25%	\$ 1,146	\$ 1,131
減少 0.25%	(\$ 1,111)	(\$ 1,095)

由於精算假設可能彼此相關，僅單一假設變動之可能性不大，故上述敏感度分析可能無法反映確定福利義務現值實際變動情形。

	108年12月31日	107年12月31日
預期 1 年內提撥金額	\$ 385	\$ 375
確定福利義務平均到期期間	11.2 年	12 年

十五、權 益

(一) 股 本

普 通 股

	108年12月31日	107年12月31日
額定股數(仟股)	<u>100,000</u>	<u>100,000</u>
額定股本	<u>\$ 1,000,000</u>	<u>\$ 1,000,000</u>
已發行且已收足股款之股數 (仟股)	<u>68,831</u>	<u>72,031</u>
已發行股本	<u>\$ 688,310</u>	<u>\$ 720,310</u>

本公司已發行之普通股每股面額為 10 元，每股享有一表決權及收取股利之權利。

本公司 107 年 1 月 1 日實收資本額為 754,560 仟元，分為 75,456 仟股，每股面額 10 元，均為普通股。

本公司分別於 108 年 8 月及 107 年 11 月辦理註銷庫藏股 3,200 仟股及 3,425 仟股，截至 108 年及 107 年 12 月 31 日實收資本額分別為 688,310 仟元及 720,310 仟元，分為 68,831 仟股及 72,031 仟股，每股面額 10 元，均為普通股。

(二) 資本公積

	108年12月31日	107年12月31日
<u>得用以彌補虧損、發放現金或 撥充股本(1)</u>		
股票發行溢價	\$ 219,012	\$ 229,194
合併溢額	13,233	13,848
庫藏股票交易	7,088	15,433
<u>僅得用以彌補虧損</u>		
已失效員工認股權	5,031	5,031
認列對子公司所有權權益 變動數(2)	<u>-</u>	<u>17</u>
	<u>\$ 244,364</u>	<u>\$ 263,523</u>

(1) 此類資本公積得用以彌補虧損，亦得於公司無虧損時，用以發放現金股利或撥充股本，惟撥充股本時每年以實收股本之一定比率為限。

- (2) 此類資本公積係本公司未實際取得或處分子公司股權時，因子公司權益變動認列之權益交易影響數，或本公司採權益法認列子公司資本公積之調整數。

(二) 保留盈餘及股利政策

1. 依本公司章程之盈餘分派政策規定，每年決算時如有盈餘，應先彌補累積虧損，依法提撥 10% 為法定盈餘公積，但法定盈餘公積累積已達實收資本總額時，不在此限。次依法令或主管機關規定提撥或迴轉特別盈餘公積。如尚有餘額，併同累積未分配盈餘，由董事會擬具盈餘分配議案，提請股東會決議分派股東股息紅利。本公司章程規定之員工酬勞及董監事酬勞分派政策，請參閱附註十七。

本公司股利政策係考量未來發展計劃及產業環境變化，並兼顧股東權益等因素，擬具股利分派方案。每年就可供分配盈餘提撥不低於 50% 分配股東股利，惟累積可供分配盈餘低於實收股本 20% 時，得不予分配；分配股東股利時，現金股利不低於股利總額之 10%。

2. 本公司依金管證發字第 1010012865 號函、金管證發字第 1010047490 號函、金管證發字第 1030006415 號及「採用國際財務報導準則（IFRSs）後，提列特別盈餘公積之適用疑義問答」規定提列及迴轉特別盈餘公積。
3. 本公司應依稅後餘額提撥 10% 為法定盈餘公積，但法定盈餘公積已達公司實收股本總額時，不在此限。法定盈餘公積得用以彌補虧損。公司無虧損時，法定盈餘公積超過實收股本總額 25% 之部分除得撥充股本外，尚得以現金分配。
4. 本公司分別於 108 年 6 月 14 日及 107 年 6 月 15 日舉行股東常會，分別決議通過 107 及 106 年度盈餘分配案及盈虧撥補案如下。

	盈餘分配案／盈虧撥補案		每股股利（元）	
	107年度	106年度	107年度	106年度
法定盈餘公積	\$ 3,973	\$ -	\$ -	\$ -
特別盈餘公積	2,028	-	-	-
現金股利	27,532	-	0.4	-
法定盈餘公積 彌補虧損	-	25,488	-	-

本公司於 107 年 6 月 15 日決議另以資本公積 27,532 仟元分配現金股利。

本公司 109 年 3 月 20 日董事會擬議 108 年度盈餘分配案及每股股利如下，另以資本公積 129 仟元分配現金股利。

	盈餘分配案	每股股利（元）
法定盈餘公積	\$ 4,246	\$ -
特別盈餘公積	2,447	-
現金股利	41,169	0.59811

有關 108 年度之盈餘分配案尚待預計於 109 年 6 月 12 日召開之股東常會決議。

(四) 特別盈餘公積

	108年度	107年度
期初餘額	\$ 2,919	\$ 2,919
提列特別盈餘公積		
其他權益項目減項提列數	2,028	-
期末餘額	<u>\$ 4,947</u>	<u>\$ 2,919</u>

(五) 其他權益－國外營運機構財務報表換算之兌換差額

	108年度	107年度
期初餘額	(\$ 4,947)	(\$ 6,605)
換算國外營運機構淨資產		
所產生之兌換差額	(3,060)	2,073
換算國外營運機構淨資產		
所產生利益之相關所得稅	613	(415)
期末餘額	<u>(\$ 7,394)</u>	<u>(\$ 4,947)</u>

(六) 庫藏股票

108 年度庫藏股變動資料如下：

持 股 原 因	期 初 股 數	本 期 增 加	本 期 減 少	期 末 股 數
轉讓股份予員工	<u>3,200 仟股</u>	<u>-</u>	<u>3,200 仟股</u>	<u>-</u>

107 年度庫藏股變動資料如下：

持 股 原 因	期 初 股 數	本 期 增 加	本 期 減 少	期 末 股 數
轉讓股份予員工	<u>6,625 仟股</u>	<u>-</u>	<u>3,425 仟股</u>	<u>3,200 仟股</u>

本公司持有之庫藏股票，依證券交易法規定不得質押，亦不得享有股利之分派及表決權等權利。

十六、收 入

	108年度	107年度
面型感測元件收入	\$ 17,757,046	\$ 12,494,542
其他營業收入	<u>404,859</u>	<u>324,893</u>
	<u>\$ 18,161,905</u>	<u>\$ 12,819,435</u>

十七、員工福利、折舊及攤銷費用功能別彙總

	108年度 屬於營業費用者	107年度 屬於營業費用者
短期員工福利	\$ 72,531	\$ 73,109
退職後福利	\$ 3,546	\$ 3,492
其他員工福利費用	\$ 9,972	\$ 7,334
折舊費用	\$ 6,558	\$ 2,605
攤銷費用	\$ 751	\$ 675

本公司依章程規定係按當年度扣除分派員工及董監事酬勞前之稅前利益分別以 5%至 15%及不高於 5%提撥員工酬勞及董監事酬勞。108 及 107 年度估列之員工酬勞及董監事酬勞分別於 109 年 3 月 20 日及 108 年 3 月 13 日經董事會決議如下。

估列比例

	108年度	107年度
員工酬勞	5.57%	5.28%
董監事酬勞	2.39%	2.26%

金 額

	108年度	107年度
員工酬勞	<u>\$ 2,660</u>	<u>\$ 2,800</u>
董監事酬勞	<u>\$ 1,140</u>	<u>\$ 1,200</u>

年度個體財務報告通過發布日後若金額仍有變動，則依會計估計變動處理，於次一年度調整入帳。

本公司 107 年度員工酬勞及董監事酬勞之實際配發金額與 107 年度個體財務報告認列之金額並無差異。

有關本公司 108 及 107 年董事會決議之員工酬勞及董監事酬勞資訊，請至台灣證券交易所「公開資訊觀測站」查詢。

十八、繼續營業單位所得稅

(一) 認列於損益之所得稅

所得稅費用之主要組成項目如下：

	108年度	107年度
當期所得稅		
未分配盈餘加徵	\$ 270	\$ -
以前年度所得稅調整	-	273
遞延所得稅		
本年度產生者	(160)	16,492
稅率變動	<u>-</u>	<u>(7,458)</u>
認列於損益之所得稅費用	<u>\$ 110</u>	<u>\$ 9,307</u>

會計所得與所得稅費用之調節如下：

	108年度	107年度
繼續營業單位稅前淨利	<u>\$ 43,985</u>	<u>\$ 49,037</u>
稅前淨利按法定稅率計算		
之所得稅費用	\$ 8,797	\$ 9,808
採權益法認列之投資損失	6,721	6,713
子公司減資損失	(15,980)	-
稅率變動	-	(7,458)
以前年度所得稅調整當期		
所得稅	-	273
未分配盈餘加徵	270	-
其 他	<u>302</u>	<u>(29)</u>
認列於損益之所得稅費用	<u>\$ 110</u>	<u>\$ 9,307</u>

我國於 107 年修正所得稅法，將營利事業所得稅稅率由 17% 調整為 20%，因稅率變動應認列於損益之遞延所得稅利益已於稅率變動當期全數認列。此外，107 年度未分配盈餘所適用之稅率將由 10% 調降為 5%。

由於 109 年度股東會盈餘分配情形尚具不確定性，故 108 年度未分配盈餘加徵 5% 所得稅之潛在所得稅後果尚無法可靠決定。

(二) 認列於其他綜合損益之所得稅

	108年度	107年度
<u>遞延所得稅</u>		
認列於其他綜合損益		
— 國外營運機構換算	\$ 613	(\$ 415)
— 確定福利之精算損益	349	199
認列於其他綜合損益之所得稅	<u>\$ 962</u>	<u>(\$ 216)</u>

(三) 本期所得稅資產

	108年12月31日	107年12月31日
本期所得稅資產		
應收退稅款	<u>\$ 1,158</u>	<u>\$ 13,852</u>

(四) 遞延所得稅資產與負債

	108 年度			
	期 初 餘 額	認 列 於 損 益	認 列 於 其 他 綜 合 損 益	期 末 餘 額
<u>遞延所得稅資產</u>				
未實現存貨跌價損失	\$ 9,634	(\$ 1,518)	\$ -	\$ 8,116
未實現兌換損失	22	(22)	-	-
未休假獎金	251	29	-	280
採權益法認列之投資損失	12,779	(5,785)	-	6,994
應計退休金負債	4,990	166	-	5,156
使用權資產	-	12	-	12
虧損扣抵	2,472	14,799	-	17,271
確定福利計畫精算損失	2,025	-	349	2,374
累積換算調整數	838	-	613	1,451
	<u>\$ 33,011</u>	<u>\$ 7,681</u>	<u>\$ 962</u>	<u>\$ 41,654</u>
<u>遞延所得稅負債</u>				
未實現兌換利益	<u>\$ -</u>	<u>\$ 7,521</u>	<u>\$ -</u>	<u>\$ 7,521</u>

	107年度				
	期 初 餘 額	稅 率 變 動	認 列 於 損 益	認 列 於 其 他 綜 合 損 益	期 末 餘 額
<u>遞延所得稅資產</u>					
未實現存貨跌價損失	\$ 8,332	\$ 1,470	(\$ 168)	\$ -	\$ 9,634
未實現兌換損失(利益)	(533)	(94)	649	-	22
未休假獎金	231	40	(20)	-	251
採權益法認列之投資損失	13,088	2,310	(2,619)	-	12,779
應計退休金負債	4,096	723	171	-	4,990
虧損扣抵	14,430	2,547	(14,505)	-	2,472
確定福利計畫精算損失	1,552	274	-	199	2,025
累積換算調整數	1,065	188	-	(415)	838
	<u>\$ 42,261</u>	<u>\$ 7,458</u>	<u>(\$ 16,492)</u>	<u>(\$ 216)</u>	<u>\$ 33,011</u>

(五) 所得稅核定情形

本公司之營利事業所得稅申報截至 106 年度以前之申報案件業經稅捐稽徵機關核定，且無任何未決稅務訴訟案件。

十九、每股盈餘

用以計算每股盈餘之分子及分母揭露如下：

	108年度			107年度		
	金額(分子)	每股盈餘 (元)	金額(分子)	每股盈餘 (元)	金額(分子)	每股盈餘 (元)
	歸屬於本公司股東稅後	股數(分母) (仟股)	歸屬於本公司股東稅後	歸屬於本公司股東稅後	股數(分母) (仟股)	歸屬於本公司股東稅後
基本每股盈餘						
屬於普通股股東之						
本期盈餘	\$ 43,875	68,831	\$ 0.64	\$ 39,730	68,831	\$ 0.58
稀釋每股盈餘						
員工酬勞	-	165	-	-	168	
屬於普通股股東之						
本期盈餘	\$ 43,875	68,996	\$ 0.64	\$ 39,730	68,999	\$ 0.58

若本公司得選擇以股票或現金發放員工酬勞，則計算稀釋每股盈餘時，假設員工酬勞將採發放股票方式，並於該潛在普通股具有稀釋作用時計入加權平均流通在外股數，以計算稀釋每股盈餘。於次年度董事會決議員工酬勞發放股數前計算稀釋每股盈餘時，亦繼續考量該等潛在普通股之稀釋作用。

二十、部分取得或處分投資子公司—不影響控制

尚茂公司於 108 年 3 月 25 日辦理現金增資 60,000 仟元，本公司全數認購，致持股比例由 99.87%增加至 99.99%。

由於上述交易並未改變本公司對尚茂公司之控制，本公司係視為權益交易處理。

	<u>尚 茂 公 司</u>
<u>權益交易差額調整科目</u>	
資本公積－取得或處分子公司股權價格與帳面價值差額	\$ 17
未分配盈餘	<u>18</u>
	<u>\$ 35</u>

二一、資本風險管理

由於本公司須維持適量資本，以因應產品採購需求。因此本公司之資本管理係以確保具有必要之財務資源及營運計畫，以支應未來 12 個月所需之營運資金、資本支出、研究發展費用、債務償還及股利支出等需求。

二二、金融工具

(一) 公允價值之資訊－非按公允價值衡量之金融工具

本公司之金融資訊，管理階層認為列示於個體資產負債表中非按公允價值衡量之金融資產及金融負債之帳面價值均趨近其公允價值。

(二) 金融工具之種類

	<u>108年12月31日</u>	<u>107年12月31日</u>
<u>金融資產</u>		
按攤銷後成本衡量之金融資產（註1）	\$ 4,403,368	\$ 2,140,201
透過損益按公允價值衡量之應收帳款	-	2,619,878
<u>金融負債</u>		
按攤銷後成本衡量（註2）	4,084,860	4,576,835

註 1：餘額係包含現金及約當現金、應收票據、應收帳款（含關係人）、其他應收款（含關係人）、其他金融資產－流動及存出保證金等按攤銷後成本衡量之金融資產。

註 2：餘額係包含短期借款、應付帳款（含關係人）及其他應付款（含關係人）等按攤銷後成本衡量之金融負債。

(三) 財務風險管理目的與政策

本公司財務風險管理目標，係為管理與營運活動相關之匯率風險、利率風險、信用風險及流動風險。為降低相關財務風險，本公司致力於辨認、評估並規避市場之不確定性，以降低市場變動對公司財務績效之潛在不利影響。

本公司之重要財務活動，係經董事會依相關規範及內部控制制度進行覆核。於財務計劃執行期間，本公司必須恪遵關於整體財務風險管理及權責劃分之相關財務操作程序。

1. 市場風險

本公司之營運活動使本公司承擔之主要財務風險為外幣匯率變動風險（參閱下述(1)）以及利率變動風險（參閱下述(2)）。

本公司彈性調整所持有之外幣資產負債及金融資產負債，以管理所承擔之匯率風險及利率風險。

(1) 匯率風險

本公司從事外幣計價之銷貨與進貨交易，因而使本公司產生匯率變動暴險。

本公司於資產負債表日非功能性貨幣計價之貨幣性資產與貨幣性負債帳面金額，請參閱附註二五。

敏感度分析

本公司主要受到美元匯率波動之影響。

下表詳細說明當新台幣（功能性貨幣）對各攸關外幣之匯率增加及減少 1% 時，本公司之敏感度分析。1% 係為本公司內部向主要管理階層報告匯率風險時所使用之敏感度比率，亦代表管理階層對外幣匯率之合理可能變動範圍之評估。敏感度分析僅包括流通在外之外幣貨幣性項目，並將其期末之換算以匯率變動 1% 予以調整。下表之正數係表示當新台幣相對於各相關貨幣貶值 1% 時，將使稅前淨利或權益增加之金額；當新台幣相對於各相關外幣升值 1% 時，其對稅前淨利或權益之影響將為同金額之負數。

	美 元 之 影 響	
	108年度	107年度
損 益	\$ 731	\$ 434

上列損益之影響主要源自於本公司於資產負債表日尚流通在外之美元計價之銀行存款、應收款項及應付款項。

(2) 利率風險

利率風險係指由於市場利率之變動所造成金融工具公允價值變動之風險。本公司之利率風險，主要係來自於變動收益投資與變動利率借款。

本公司於資產負債表日受利率暴險之金融資產及金融負債帳面金額如下：

	108年12月31日	107年12月31日
具公允價值利率風險		
—金融資產	\$ 727,001	\$ 434,195
具現金流量利率風險		
—金融資產	830,654	789,195
—金融負債	2,069,203	1,773,846

敏感度分析

下列敏感度分析係依非衍生工具於資產負債表日之利率暴險而決定。對於浮動利率負債，其分析方式係假設資產負債表日流通在外之負債金額於報導期間皆流通在外。公司內部向主要管理階層報告利率時所使用之變動率為利率增加或減少 1%，此亦代表管理階層對利率之合理可能變動範圍之評估。

若利率增加／減少 1%，在所有其他變數維持不變之情況下，本公司 108 及 107 年度之稅前淨利將分別減少／增加 12,385 仟元及減少／增加 9,847 仟元，主因為本公司之變動利率銀行借款之現金流量利率風險之暴險。

2. 信用風險

信用風險係指交易對方違反合約義務並對本公司造成財務損失之風險。本公司之信用風險，主要係來自於營運活動產生之應收款項，及投資活動產生之銀行存款、固定收益投資及其他金融工具。營運相關信用風險與財務信用風險係分別管理。

營運相關信用風險

為維持應收帳款的品質，本公司已建立營運相關信用風險管理之程序。

個別客戶的風險評估係考量包括該客戶之財務狀況、信評機構評等、本公司內部信用評等、歷史交易記錄及目前經濟狀況等多項可能影響客戶付款能力之因素。本公司亦會在適當時機使用某些信用增強工具，如預付貨款及信用保險等，以降低特定客戶的信用風險。

財務信用風險

銀行存款、固定收益投資及其他金融工具之信用風險，係由本公司財務部門衡量並監控。由於本公司之交易對象及履約他方均係信用良好之銀行及具投資等級及以上之金融機構、公司組織及政府機關，無重大之履約疑慮，故無重大之信用風險。

3. 流動性風險管理

本公司係透過管理及維持足夠部位之現金及約當現金以支應營運並減輕現金流量波動之影響。本公司管理階層監督銀行融資額度使用狀況並確保借款合同條款之遵循性。

(1) 非衍生金融負債之流動性及利率風險表

非衍生金融負債剩餘合約到期分析係依本公司最早可能被要求還款之日期，按金融負債未折現現金流量（包含本金及估計利息）編製。因此，本公司可被要求立即還款之銀行借款，係列於下表最早之期間內，不考慮銀行立即執行該權利之機率；其他非衍生金融負債到期分析係依照約定之還款日編製。

下表詳細說明本公司已約定還款期間之非衍生金融負債剩餘合約到期分析，其係依據本公司最早可能被要求還款之日期，並以金融負債未折現現金流量編製，其包括利息及本金之現金流量。

(2) 流動性及利率風險表

108 年 12 月 31 日

	1 年 以 內	1 至 2 年	2 至 3 年
<u>非衍生金融負債</u>			
浮動利率工具	\$ 2,069,203	\$ -	\$ -
無附息負債	2,015,657	-	-
租賃負債	3,220	2,400	800
	<u>\$ 4,088,080</u>	<u>\$ 2,400</u>	<u>\$ 800</u>

107 年 12 月 31 日

	1 年 以 內	1 至 2 年	2 至 3 年
<u>非衍生金融負債</u>			
浮動利率工具	\$ 1,773,846	\$ -	\$ -
無附息負債	2,802,989	-	-
	<u>\$ 4,576,835</u>	<u>\$ -</u>	<u>\$ -</u>

(3) 融資額度

	108年12月31日	107年12月31日
無擔保銀行透支額度		
— 已動用金額	\$ -	\$ 60,000
— 未動用金額	60,000	-
	<u>\$ 60,000</u>	<u>\$ 60,000</u>
有擔保銀行透支額度		
— 已動用金額	\$ 2,069,203	\$ 1,713,846
— 未動用金額	3,989,779	3,332,154
	<u>\$ 6,058,982</u>	<u>\$ 5,046,000</u>

(四) 金融資產轉移資訊

本公司年底尚未到期之應收帳款進行讓售之相關資訊如下：

108 年 12 月 31 日

交 易 對 象	讓 售 金 額	轉 列 至 其 他 應 收 款 金 額	尚 可 預 支 金 額	已 預 支 金 額	已 預 支 金 額 年 利 率 (%)
台北富邦銀行	\$ 796,922	\$ 79,692	\$ -	\$ 717,230	2.78%

107 年 12 月 31 日

交 易 對 象	讓 售 金 額	轉 列 至 其 他 應 收 款 金 額	尚 可 預 支 金 額	已 預 支 金 額	已 預 支 金 額 年 利 率 (%)
台北富邦銀行	\$ 2,381,777	\$ 369,272	\$ 129,792	\$ 2,012,505	2.63%~4.11%

上述額度可循環使用。

依讓售合約之約定，因商業糾紛（如銷貨退回或折讓等）而產生之損失由本公司承擔，因信用風險而產生之損失則由該等銀行承擔。本公司於 107 年 12 月 31 日止已提供本票新台幣 450,000 仟元予該等銀行作為擔保品。此讓售合約已於 108 年 12 月到期。

二三、關係人交易

本公司與其他關係人間之交易如下。

(一) 關係人名稱及其關係

關 係 人 名 稱	與 本 公 司 之 關 係
尚立科技（薩摩亞）股份有限公司	子 公 司
尚茂智能科技股份有限公司	子 公 司
尚亞電子科技（香港）股份有限公司	子 公 司
尚立（新加坡）私人有限公司	子 公 司
尚立（香港）股份有限公司	子 公 司
尚亞電子科技（深圳）有限公司	子 公 司
簡 剛 民	本公司之董事長
亞企食材科技股份有限公司	其他關係人

(二) 營業收入

帳 列 項 目	關 係 人 類 別	108年度	107年度
銷貨收入	子 公 司	\$ 108,298	\$ 119,959

本公司除銷售給關係人尚立（新加坡）私人有限公司交易價格係依雙方約定外，對其餘關係人之銷貨價格與一般客戶並無顯著不同；本公司銷售給前述關係人之價格及收款條件與一般客戶並無顯著不同。

(三) 進 貨

關 係 人 類 別	108年度	107年度
子 公 司		
尚立（香港）公司	\$ 15,549,639	\$ 11,161,973
其 他	<u>1,477</u>	<u>1,500</u>
	<u>\$ 15,551,116</u>	<u>\$ 11,163,473</u>

關係人進貨價格與一般供應商並無顯著不同；本公司向前述關係人進貨之價格及付款條件與一般供應商並無顯著不同。

(四) 營業費用

關 係 人 類 別 / 名 稱	108年度	107年度
子 公 司	\$ 3,907	\$ 2,477
其他關係人	<u>1,232</u>	<u>-</u>
	<u>\$ 5,139</u>	<u>\$ 2,477</u>

(五) 租金收入（帳列其他收入）

108 年度

關係人名稱	承 租 標 的	租 期	租 金 決 定	租 賃 押 金	租 金 收 入
子 公 司	內湖區洲子街 68 號 6 樓（面積約 70 坪）	108 年 1 月 1 日至 108 年 12 月 31 日	議價：每月 143 仟元	\$ -	\$ 1,714

107 年度

關係人名稱	承 租 標 的	租 期	租 金 決 定	租 賃 押 金	租 金 收 入
子 公 司	內湖區洲子街 68 號 6 樓（面積約 70 坪）	107 年 1 月 1 日至 107 年 12 月 31 日	議價：每月 143 仟元	\$ -	\$ 1,714

(六) 應收關係人款項（不含對關係人放款）

帳 列 項 目	關 係 人 類 別	108年12月31日	107年12月31日
應收帳款	子 公 司	<u>\$ 47,129</u>	<u>\$ 44,670</u>
其他應收款	子 公 司	\$ 18	\$ 78
	其他關係人	<u>4</u>	<u>-</u>
		<u>\$ 22</u>	<u>\$ 78</u>
存出保證金	董 事 長	<u>\$ 600</u>	<u>\$ 600</u>

期末應收關係人款項未收取保證金。108 及 107 年度應收關係人款項並未提列信用損失。

(七) 應付關係人款項 (不含向關係人借款)

帳 列 項 目	關 係 人 類 別	108年12月31日	107年12月31日
應付帳款	子 公 司		
	尚立(香港)公司	\$ 1,713,403	\$ 2,440,444
	其 他	-	677
		<u>\$ 1,713,403</u>	<u>\$ 2,441,121</u>
其他應付款	子 公 司	\$ 1,089	\$ 1,547
	其他關係人	112	152
		<u>\$ 1,201</u>	<u>\$ 1,699</u>

流通在外之應付關係人款項餘額係未提供擔保。

(八) 處分不動產、廠房及設備

關 係 人 類 別 / 名 稱	處 分 價 款 107年度	處 分 (損) 益 107年度
子 公 司	<u>\$ 32</u>	<u>\$ 32</u>

(九) 承租協議

取得使用權資產

關 係 人 類 別 / 名 稱	108年度	107年度
董 事 長	<u>\$ 6,917</u>	<u>\$ -</u>

帳 列 項 目	關 係 人 類 別	108年12月31日	107年12月31日
租賃負債—流動	董 事 長	\$ 2,285	\$ -
租賃負債—非流動	董 事 長	3,141	-
		<u>\$ 5,426</u>	<u>\$ -</u>

關 係 人 類 別 / 名 稱	108年度	107年度
<u>利息費用</u>		
董 事 長	<u>\$ 109</u>	<u>\$ -</u>

<u>租賃費用</u>		
董 事 長	\$ 800	\$ 2,400
子 公 司	510	497
其他關係人	69	-
	<u>\$ 1,379</u>	<u>\$ 2,897</u>

(十) 對關係人放款

關 係 人 類 別	108年12月31日	107年12月31日
其他應收款		
子 公 司	<u>\$ 5,000</u>	<u>\$ 37,072</u>

關 係 人 類 別	108年度	107年度
利息收入		
子 公 司	<u>\$ 457</u>	<u>\$ 574</u>

本公司提供短期放款予子公司，利率與市場利率相近。

(十一) 背書保證

1.

關 係 人 類 別	108年12月31日	107年12月31日
子 公 司	<u>\$ 384,830</u>	<u>\$ 391,078</u>

2. 截至 108 年及 107 年 12 月 31 日止，本公司以董事長簡剛民先生為保證人之借款金額分別為 2,069,203 仟元及 1,773,846 仟元。

(十二) 其他關係人交易

本公司提供其他關係人管理服務，108 及 107 年度認列並收取之服務收入分別為 32 仟元及 6 仟元，帳列其他收入項下。

本公司於 108 年 3 月參與尚茂公司之現金增資並增加投資金額 60,000 仟元，致持股比例由 99.87%增加至 99.99%，惟不影響對其之控制。

(十三) 對主要管理階層之獎酬

董事及其他主要管理階層之薪酬總額如下：

	108年度	107年度
短期員工福利	<u>\$ 17,125</u>	<u>\$ 18,838</u>
退職後福利	<u>195</u>	<u>190</u>
	<u>\$ 17,320</u>	<u>\$ 19,028</u>

董事及其他主要管理階層之薪酬係由薪酬委員會依照個人績效及市場趨勢決定。

二四、質抵押資產

下列資產業經提供為融資借款及向廠商進貨之擔保品：

	108年12月31日	107年12月31日
質押定期存款及備償銀行存款 (帳列其他金融資產—流動)	\$ 1,057,479	\$ 1,086,409
應收帳款(附註十二)	-	68,267
土地	55,647	55,647
房屋及建築	29,715	30,608
	<u>\$ 1,142,841</u>	<u>\$ 1,240,931</u>

二五、具重大影響之外幣金融資產及負債之匯率資訊

本公司具重大影響之外幣金融資產及負債資訊如下：

108 年 12 月 31 日

	外	幣	匯	率	帳	面	金	額
金 融 資 產								
貨幣性項目								
美 元	\$	137,370	29.98	美元：新台幣			\$	<u>4,118,353</u>
金 融 負 債								
貨幣性項目								
美 元		134,931	29.98	美元：新台幣			\$	<u>4,045,231</u>

107 年 12 月 31 日

	外	幣	匯	率	帳	面	金	額
金 融 資 產								
貨幣性項目								
美 元	\$	147,115	30.715	美元：新台幣			\$	<u>4,518,637</u>
金 融 負 債								
貨幣性項目								
美 元		145,702	30.715	美元：新台幣			\$	<u>4,475,237</u>

本公司於 108 年及 107 年 12 月 31 日外幣兌換損失（已實現及未實現）分別為 7,848 仟元及 8,718 仟元，由於外幣交易及集團個體之功能性貨幣種類繁多，故無法按各重大影響之外幣別揭露兌換損益。

二六、附註揭露事項

(一) 重大交易事項相關資訊：

編號	項	目	說	明
1	資金貸與他人。		附表一	
2	為他人背書保證。		附表二	
3	期末持有有價證券情形（不包含投資子公司、關聯企業及合資控制部分）。		無	
4	累積買進或賣出同一有價證券之金額達新台幣 3 億元或實收資本額 20% 以上。		無	
5	取得不動產之金額達新台幣 3 億元或實收資本額 20% 以上。		無	
6	處分不動產之金額達新台幣 3 億元或實收資本額 20% 以上。		無	
7	與關係人進、銷貨之金額達新台幣 1 億元或實收資本額 20% 以上。		附表三	
8	應收關係人款項達 1 億元或實收資本額 20% 以上。		附表四	
9	從事衍生性商品交易。		無	
11	被投資公司資訊。		附表五	

(二) 大陸投資資訊：

編號	項	目	說	明
1	大陸被投資公司名稱、主要營業項目、實收資本額、投資方式、資金匯出入情形、持股比例、投資損益、期末投資帳面金額、已匯回投資損益及赴大陸地區投資限額。		附表六	
2	與大陸被投資公司直接或間接經由第三地區所發生下列之重大交易事項，及其價格、付款條件、未實現損益： (1)進貨金額及百分比與相關應付款項之期末餘額及百分比。 (2)銷貨金額及百分比與相關應收款項之期末餘額及百分比。 (3)財產交易金額及其所產生之損益數額。 (4)票據背書保證或提供擔保品之期末餘額及其目的。 (5)資金融通之最高餘額、期末餘額、利率區間及當期利息總額。 (6)其他對當期損益或財務狀況有重大影響之交易事項，如勞務之提供或收受等。		附表六	

二七、部門資訊

本公司已於合併財務報告揭露營運部門資訊，本個體財務報告不另行揭露相關資訊。

尚立股份有限公司
資金貸與他人

民國 108 年 1 月 1 日至 12 月 31 日

單位：新台幣仟元

附表一

編號 (註1)	貸出公司	貸與對象	往來項目	是否為關係人	本期最高餘額	期末餘額	實際動支金額	利率區間	資金貸與性質 (註2)	業務往來金額	有短期融通資金必要之原因	提列備抵帳呆	擔保名稱	品價值	對個別對象資金貸與總額	資金與總額	與備	註
0	本公司	尚立(新加坡)公司	其他應收款	是	\$ 10,000	\$ 10,000	\$ -	-	2	\$ -	營運週轉	\$ -	-	-	\$ 98,424 (註4)	\$ 393,694 (註3)		
0	本公司	尚立(香港)公司	其他應收款	是	50,000	50,000	-	-	1	15,957,791	-	-	-	-	98,424 (註4)	393,694 (註3)		
0	本公司	尚亞(香港)公司	其他應收款	是	50,000	50,000	-	-	1	49,913	-	-	-	-	98,424 (註4)	393,694 (註3)		
0	本公司	尚茂智能科技有限公司	其他應收款	是	60,000	60,000	5,000	2.20%	2	-	營運週轉	-	-	-	98,424 (註4)	393,694 (註3)		

註1：發行人填0。

極投資公司按公司別由阿拉伯數字1開始依序編號。

註2：有業務往來者填1。

有短期融通資金之必要者填2。

註3：係以尚立公司108年12月31日股權淨值之40%計算。(108年12月31日之股東權益984,235仟元×40%=393,694仟元)

註4：係以尚立公司108年12月31日股權淨值之10%計算。(108年12月31日之股東權益984,235仟元×10%=98,424仟元)

註5：係依公司所訂定資金貸與政策之辦法揭露一年之金額。

尚立股份有限公司

為他人背書保證

民國 108 年 1 月 1 日至 12 月 31 日

單位：新台幣仟元

附表二

編號 (註 1)	背書保證者公司名稱	被背書公司名稱		保證對象		對單一企業 背書保證限額	本期最高背書 保證餘額	期末背書 保證餘額	實際動支金額	以財產擔保之 背書保證金額	累計背書保證 金額佔最近期 財務報表淨值 之比率(%)	背書 最高 保證 額	屬母子公司 對背書保證 (註 4)	屬子公司 對背書保證 (註 4)	屬對大陸地 區背書保證 (註 4)	註
		公	司	關	係											
0	本公司	尚立(香港)公司		本公司持股 100% 之 孫公司		\$ 590,541 (註 2)	\$ 337,000	\$ 324,850	\$ 128,914	\$ -	33.01%	\$ 984,235 (註 3)	Y	N	N	
0	本公司	尚亞(香港)公司		本公司持股 100% 之 孫公司		590,541 (註 2)	61,600	59,980	-	-	6.09%	984,235 (註 3)	Y	N	N	

註 1：發行人填 0。

據投資公司按公司別由阿拉伯數字 1 開始依序編號。

註 2：係以尚立公司 108 年 12 月 31 日股權淨值之 60% 計算。(108 年 12 月 31 日之股東權益 984,235 仟元 \times 60% = 590,541 仟元)

註 3：係以尚立公司 108 年 12 月 31 日股權淨值之 100% 計算。(108 年 12 月 31 日之股東權益 984,235 仟元 \times 100% = 984,235 仟元)

註 4：屬上市櫃母公司對子公司背書保證者、屬子公司對上市櫃母公司背書保證者、屬大陸地區背書保證者始須填列 Y。

尚立股份有限公司

與關係人進、銷貨之金額達新臺幣 1 億元或實收資本額 20% 以上

民國 108 年 1 月 1 日至 12 月 31 日

單位：新台幣仟元

附表三

進(銷)貨之公司	交易對象名稱	關係	交易情形			交易條件與一般交易原則及			應收(付)票據、帳款	備註
			交	易	形	單	價	授		
			進(銷)貨金	額	估總進(銷)貨之比率	授信期	信期	間	應收(付)票據、帳款之比率	
本公司	尚立(香港)公司	本公司持股 100% 之孫公司	進	\$ 15,549,639	88.28%	月結 45 天	-	-	(\$ 1,713,403)	86.72%

尚立股份有限公司

應收關係人款項達新臺幣 1 億元或實收資本額 20% 以上

民國 108 年 12 月 31 日

單位：新台幣仟元

附表四

帳列應收款項之公司	交易對象名稱	關係人	應收款項餘額	週轉率	逾期逾全	應收金額	收處	關係人	款項式方	應收關係人款項金額	提列帳額	抵額
尚立(香港)公司	本公司	本公司持股 100% 之孫公司	\$ 1,713,403	7.49	-	-	-	-	-	\$ 1,323,919	\$	-

尚立股份有限公司

被投資公司資訊

民國 108 年 1 月 1 日至 12 月 31 日

附表五

單位：除另予註明外，
為新台幣仟元

投 資 公 司 名 稱	被 投 資 公 司 名 稱	所 在 地 區	主 要 營 業 項 目	原 始 投 資		年 底 股 份 (仟 股)	底 數 (仟 股)	持 有		被 投 資 公 司 本 期 (損) 益	本 期 認 列 之 投 資 (損) 益	註 備
				本 期	去 期			率 比	帳 面 金 額			
尚立公司	尚立(薩摩亞)公司 尚茂智能科技股份 有限公司	薩 摩 亞 台 灣	投資業務 電子零件與生產設備 代理銷售等業務	\$ 172,386 271,280	\$ 156,833 211,280	5,500 6,080	100.00 99.99	\$ 130,161 4,346	\$ 28,924 (33,612)	\$ 28,924 (33,606)	註 1 註 1	
尚立(薩摩亞)公司	尚立(新加坡)公司	新 加 坡	電子零件與生產設備 代理銷售等業務	59,600 (美金 1,988 仟元)	44,610 (美金 1,488 仟元)	1,988	100.00	4,157	(9,336)	(9,336)	註 1	
	尚亞(香港)公司	香 港	進出口電子零件	143,090 (港幣 37,176 仟元)	143,090 (港幣 37,176 仟元)	37,176	100.00	125,757	38,357	38,357	註 1	
尚亞(香港)公司	尚立(香港)公司	香 港	進出口電子零件	12,317 (港幣 3,200 仟元)	12,317 (港幣 3,200 仟元)	3,200	100.00	90,514	33,380	33,380	註 1	

註 1：投資損益係依據被投資公司同期間經台灣母公司簽證會計師事務所查核簽證之財務報表及台灣母公司持股比例計算。

註 2：大陸被投資公司相關資訊，請參閱附表六。

註 3：上表之轉投資最高持股比例均與期末持股比例相等。

尚立股份有限公司
大陸投資資訊

民國 108 年 1 月 1 日至 12 月 31 日

附表六

單位：除另予註明外，
為新台幣千元

1. 大陸被投資公司名稱、主要營業項目、實收資本額、投資方式、資金匯入、持股比例、投資損益、投資帳面價值及匯回投資損益情形：

大陸被投資公司名稱	主要營業項目	實收資本額	投資方式	本 期 自 本 國 累 計 投 資 金 額	本期匯出或收回投資金額		本 期 自 本 國 累 計 出 資 金 額	尚 立 公 司 直 接 或 間 接 持 股 之 持 股 比 例	本 期 自 本 國 累 計 投 資 金 額	認 損 益 帳 面 值 (註一)	本 期 自 本 國 累 計 投 資 金 額	投 資 價 值 (註一)	資 產 截 至 本 期 止 之 未 匯 回 之 資 金	止 之 未 匯 回 之 資 金
					出	收								
尚亞(深圳)公司	電子零件與生產設備代理銷售等業務	\$ 61,459 (美金 2,050 仟元)	註三	\$ 61,459 (美金 2,050 仟元)	\$ -	\$ -	\$ - (美金 2,050 仟元)	100.00	\$ 61,459 (美金 2,050 仟元)	1,164	\$ 11,879	\$ -		

2. 赴大陸地區投資限額：

本 期 自 本 國 累 計 出 資 金 額	本 期 自 本 國 累 計 投 資 金 額	本 期 自 本 國 累 計 出 資 金 額	本 期 自 本 國 累 計 出 資 金 額	本 期 自 本 國 累 計 出 資 金 額	本 期 自 本 國 累 計 出 資 金 額	本 期 自 本 國 累 計 出 資 金 額	本 期 自 本 國 累 計 出 資 金 額	本 期 自 本 國 累 計 出 資 金 額	本 期 自 本 國 累 計 出 資 金 額	本 期 自 本 國 累 計 出 資 金 額	本 期 自 本 國 累 計 出 資 金 額	本 期 自 本 國 累 計 出 資 金 額	本 期 自 本 國 累 計 出 資 金 額	本 期 自 本 國 累 計 出 資 金 額
\$ 61,459 (美金 2,050 仟元)	\$ 65,956 (美金 2,200 仟元) (註四)	\$ 590,541 (註二)												

註一：投資損益係依據以被投資公司同期間經台灣母公司簽證會計師事務所查核簽證之財務報表及台灣母公司持股比例計算。

註二：係依據投審會「在大陸地區從事投資或技術合作審查原則」規定按淨值之 60% 計算。(108 年 12 月 31 日之股權淨值 984,235 仟元 X 60% = 590,541 仟元)。

註三：透過第三地區公司(尚立(薩摩亞)公司)轉投資尚亞(香港)公司)再投資大陸。

註四：核准函號：經審二字第 094018937 號及經審二字第 10400234000 號。

3. 與大陸投資公司直接或間接經由第三地區事業所發生之重大交易事項：

單位：新台幣千元

大陸被投資公司名稱	本公司與關係人關係	交易金額	交易類型	價格	交付	交易條件與一般交易之比較	應收(付)票據、帳款	未實現損益
尚亞(深圳)公司	子公司	\$ 19,785	銷貨	依當地市場行情訂定，交易條件與一般客戶相類似	月結 150 天收現	類 似	\$ 7,851	\$ -

4. 財產交易金額及其所產生之損益數額：無。

5. 大陸投資公司直接與間接經由第三地區事業提供背書、保證或提供擔保品情形：無。

6. 與大陸投資公司直接與間接經由第三地區提供資金融通情形：無。

7. 其他對當期損益或財務狀況有重大影響之交易事項：無。

§重要會計項目明細表目錄§

項	目	編 號 / 索 引
資產、負債及權益項目明細表		
現金及約當現金明細表		明細表一
應收票據明細表		明細表二
應收帳款明細表		明細表三
其他應收款明細表		附註七
本期所得稅資產明細表		附註十八
存貨明細表		明細表四
其他金融資產—流動明細表		附註六
其他流動資產—其他明細表		明細表五
採用權益法之投資變動明細表		明細表六
不動產、廠房及設備變動明細表		附註十
不動產、廠房及設備累計折舊變動明細表		附註十
使用權資產變動明細表		明細表七
使用權產累計折舊變動明細表		明細表七
其他無形資產變動明細表		明細表八
遞延所得稅資產明細表		附註十八
其他非流動資產明細表		明細表九
短期借款明細表		明細表十
應付帳款明細表		明細表十一
其他應付款明細表		明細表十二
其他流動負債明細表		明細表十三
遞延所得稅負債明細表		附註十八
租賃負債明細表		明細表十四
淨確定福利負債—非流動明細表		附註十四
其他非流動負債明細表		附註九
損益項目明細表		
營業收入明細表		附註十六
營業成本明細表		明細表十五
營業費用明細表		明細表十六
本期發生之員工福利、折舊及攤銷費用功能別彙總表		明細表十七

尚立股份有限公司
現金及約當現金明細表
民國 108 年 12 月 31 日

明細表一

單位：除另註明外，
係新台幣仟元

項	目	摘	要	金	額
庫存現金及零用金(註)		包括日幣 263 仟元；台幣 125 仟元； 人民幣 29.7 仟元；港幣 4.8 仟元； 美金 1.1 仟元；歐元 0.3 仟元；新 幣 0.5 仟元		\$	401
銀行存款					
支票存款(註)		包括港幣 207 仟元；台幣 299 仟元； 美金 11 仟元；人民幣 10 仟元			1,477
活期存款					31,501
外幣存款(註)		包括美金 15,605 仟元；日幣 69 仟 元；港幣 206 仟元；人民幣 5 仟 元			<u>468,675</u>
					<u>\$ 502,054</u>

註：匯率－1 美元兌 29.98 台幣
1 日幣兌 0.276 台幣
1 港幣兌 3.849 台幣
1 人民幣兌 4.305 台幣
1 歐元兌 33.59 台幣
1 新幣兌 22.28 台幣

尚立股份有限公司
應收票據明細表
民國 108 年 12 月 31 日

明細表二

單位：新台幣仟元

客 戶 名 稱	金 額
非關係人	
閣美企業股份有限公司	\$ 722
尼采實業股份有限公司	125
豐煒科技企業股份有限公司	<u>69</u>
	<u>\$ 916</u>

尚立股份有限公司
應收帳款明細表
民國 108 年 12 月 31 日

明細表三

單位：新台幣仟元

客 戶 名 稱	金 額
非關係人	
立景創新有限公司	\$ 1,119,940
光寶科技股份有限公司	878,967
廣州立景創新科技有限公司	393,173
其他（註）	<u>303,072</u>
	2,695,152
減：備抵呆帳	(<u>77</u>)
	<u>\$ 2,695,075</u>
關 係 人	
尚立（香港）股份有限公司	\$ 18,832
尚亞電子科技（香港）股份有限公司	19,776
尚立（新加坡）私人有限公司	666
尚茂智能科技股份有限公司	4
尚亞電子科技（深圳）有限公司	<u>7,851</u>
	<u>\$ 47,129</u>

註：各戶餘額皆未超過本科目餘額 5%。

尚立股份有限公司
存貨明細表
民國 108 年 12 月 31 日

明細表四

單位：新台幣仟元

名	稱	摘	要	成	本	市	價
商	品	電	子零組件等	\$ 465,842		\$ 425,268	
原	物			5		-	
	料			465,847		<u>\$ 425,268</u>	
減：	備抵存貨跌價及呆滯損失			(40,579)			
				<u>\$ 425,268</u>			

註：存貨以成本與淨變現價值孰低者衡量。

尚立股份有限公司
其他流動資產－其他明細表
民國 108 年 12 月 31 日

明細表五

單位：新台幣仟元

項	目	摘	要	金	額
預付款項		預付費用		\$	5,359
"		預付保險費			525
"		預付貨款			666
其他（註）					<u>283</u>
				\$	<u>6,833</u>

註：各項目餘額皆未超過本科目餘額 5%。

尚立股份有限公司
採用權益法之投資變動明細表

民國 108 年度

單位：新台幣仟元／仟股

明細表六

公 司 名 稱	期 初 股 數	餘 額	本 期 增 加 額	本 期 減 少 額	投 資 (損 益)	累 積 換 算 整 數	期 股	未 持 數	餘 額	股 權 淨 值 (註 1)	提供擔保或 質押情形
非上市櫃公司											
尚立科技(德摩亞)	5,000	\$ 88,744	\$ 15,553	\$ -	\$ 28,924	(\$ 3,060)	5,500	100.00	\$130,161	\$130,161	無
尚立科技股份有限公司											
尚茂智能科技股份	8,070	(22,013)	59,965	-	(33,606)	-	6,080	99.99	4,346	4,346	無
尚茂智能科技股份有限公司											
		\$ 66,731	\$ 75,518	\$ -	(\$ 4,682)	(\$ 3,060)			\$134,507	\$134,507	

註 1：股權淨值主要係依據被投資公司同期間經母公司會計師查核之財務報表及本公司持股比例計算。

註 2：本期增加係採用權益法之投資子公司增資現金資本 75,553 仟元及未依持股比例認列之資本公積(35)仟元。

註 3：本期依權益法認列之投資損失 4,682 仟元。

註 4：本期尚茂智能科技股份有限公司減資彌補虧損，本公司依比例減少 7,990 仟股。

尚立股份有限公司
使用權資產變動明細表
民國 108 年度

明細表七

單位：新台幣仟元

名 稱	期 初 餘 額 (註 1)	本 期 增 加	本 期 減 少	期 末 餘 額
成 本				
建 築 物	\$ 2,269	\$ 6,946	\$ -	\$ 9,215
運輸設備	<u>845</u>	<u>-</u>	<u>-</u>	<u>845</u>
成本合計	<u>\$ 3,114</u>	<u>\$ 6,946</u>	<u>\$ -</u>	<u>\$ 10,060</u>
累 計 折 舊				
建 築 物	\$ -	\$ 3,089	\$ -	\$ 3,089
運輸設備	<u>-</u>	<u>780</u>	<u>-</u>	<u>780</u>
累計折舊合計	<u>\$ -</u>	<u>\$ 3,869</u>	<u>\$ -</u>	<u>\$ 3,869</u>

註 1：期初金額係經 IFRS 16 調整後之金額。

尚立股份有限公司
其他無形資產變動明細表
民國 108 年度

明細表八

單位：新台幣仟元

項 目	期 初 餘 額	本 期 增 加 額	本 期 攤 提	期 末 餘 額
電腦軟體	\$ 1,166	\$ 244	\$ 658	\$ 752
專 利 權	14	-	7	7
商 標 權	<u>242</u>	<u>102</u>	<u>86</u>	<u>258</u>
	<u>\$ 1,422</u>	<u>\$ 346</u>	<u>\$ 751</u>	<u>\$ 1,017</u>

尚立股份有限公司
其他非流動資產明細表
民國 108 年 12 月 31 日

明細表九

單位：新台幣仟元

項	目	摘	要	金	額
存出保證金		房租押金及租車押金等保證金		\$	10,191
催收款項					6,588
減：備抵損失				(6,588)
其 他					<u>3,722</u>
				\$	<u>13,913</u>

尚立股份有限公司

短期借款明細表

民國 108 年 12 月 31 日

明細表十		單位：新台幣仟元	
借 款 種 類	說 明	期 末 餘 額	契 約 期 限
購料借款	金融機構借款	\$2,069,203	一年內到期
			利率區間(%)
			2.70%~3.24%
			融 資 額 度
			附註二二
			抵 押 或 擔 保 品
			質抵押定存及活存

尚立股份有限公司
應付帳款明細表
民國 108 年 12 月 31 日

明細表十一

單位：新台幣仟元

名	稱	金	額
非關係人			
	台灣索尼國際股份有限公司	\$	222,439
	POWERTEK Group Company Limited.		26,277
	其他（註）		<u>13,574</u>
		\$	<u>262,290</u>
關係人			
	尚立（香港）股份有限公司		<u>\$ 1,713,403</u>

註：各戶餘額皆未超過本科目餘額 5%。

尚立股份有限公司
其他應付款明細表
民國 108 年 12 月 31 日

明細表十二

單位：新台幣仟元

項	目	金	額
應付薪資及獎金		\$	13,929
應付員工酬勞及董監事酬勞			3,800
應付利息			10,908
應付佣金			5,095
其他（註）			<u>5,031</u>
合 計		\$	<u>38,763</u>
應付關係人款項		\$	<u>1,201</u>

註：各項餘額未超過本科目餘額之 5%。

尚立股份有限公司
其他流動負債明細表
民國 108 年 12 月 31 日

明細表十三

單位：新台幣仟元

項	目	摘	要	金	額
暫收款				\$	3,331
代收款					<u>401</u>
				\$	<u>3,732</u>

尚立股份有限公司
租賃負債明細表
民國 108 年 12 月 31 日

明細表十四

單位：新台幣仟元

項 目	租 賃 期 間	折 現 率	金 額
建 築 物	107.03~111.04	2.62%~4.75%	\$ 6,169
運輸設備	107.01~109.01	2.62%	<u>65</u>
			6,234
減：列為一年內到期部分			(<u>3,093</u>)
			<u>\$ 3,141</u>

尚立股份有限公司

營業成本明細表

民國 108 年度

明細表十五

單位：新台幣仟元

項	目	金	額
期初商品盤存		\$	643,136
加：本期進貨			17,613,160
減：期末商品盤存		(465,842)
樣 品		(649)
商品報廢		(1,611)
其 他		(180)
進銷成本(一)			<u>17,788,014</u>
期初原物料盤存			1,649
減：期末原物料盤存		(5)
直接原物料			1,644
製造費用			-
製造成本			<u>1,644</u>
期初在製品盤存			869
減：期末在製品盤存			-
製成品成本			<u>2,513</u>
期初製成品盤存			2,628
減：期末製成品盤存			-
其 他			<u>640</u>
產銷成本(二)			<u>5,781</u>
維修成本(三)			<u>9</u>
其他營業成本(四)			<u>158</u>
存貨跌價回升利益(五)		(7,593)
存貨報廢損失(六)			<u>1,611</u>
營業成本(一)+(二)+(三)+(四)+(五)+(六)			<u>\$17,787,980</u>

尚立股份有限公司

營業費用明細表

民國 108 年度

明細表十六

單位：新台幣仟元

項 目	推 銷 費 用	管理及總務費用	研究發展費用
薪資及獎金	\$ 18,436	\$ 37,735	\$ 11,263
佣金支出	17,369	-	-
保 險 費	1,588	3,455	1,040
進出口費用	4,913	-	-
旅 費	1,689	1,131	1,613
職工福利	-	9,360	-
交 際 費	3,240	3,143	766
折舊費用	134	6,053	371
其他（註）	<u>4,611</u>	<u>39,122</u>	<u>971</u>
	<u>\$ 51,980</u>	<u>\$ 99,999</u>	<u>\$ 16,024</u>

註：各項目金額皆未超過本科目金額百分之五。

尚立股份有限公司

本期發生之員工福利、折舊、折耗及攤銷費用功能別彙總表

民國 108 及 107 年度

明細表十七

單位：新台幣仟元

	108 年度 屬於營業費用者	107 年度 屬於營業費用者
員工福利費用		
薪資費用	\$ 64,842	\$ 65,732
勞健保費用	5,097	4,836
退休金費用	3,546	3,492
董事酬金	2,592	2,541
其他員工福利費用	<u>9,972</u>	<u>7,334</u>
	<u>\$ 86,049</u>	<u>\$ 83,935</u>
折舊費用	<u>\$ 6,558</u>	<u>\$ 2,605</u>
攤銷費用	<u>\$ 751</u>	<u>\$ 675</u>

註：

1. 本年度及前一年度之員工人數分別為 63 人及 63 人，其中未兼任員工之董事人數皆為 2 人。
2. 108 年度平均員工福利費用 1,368 仟元，107 年度平均員工福利費用 1,334 仟元；108 年度平均員工薪資費用 1,063 仟元，107 年度平均員工薪資費用 1,078 仟元，平均員工薪資費用減少 1%。

社團法人台北市會計師公會會員印鑑證明書

北市財證字第 1090546 號

會員姓名：
(1) 施 錦 川
(2) 黃 毅 民

事務所名稱：勤業眾信聯合會計師事務所

事務所地址：台北市信義區松仁路 100 號 20 樓

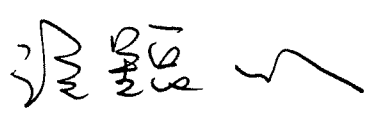



事務所電話：27259988

事務所統一編號：94998251


會員證書字號：
(1) 北市會證字第 2646 號
(2) 北市會證字第 3708 號

委託人統一編號：09473845

印鑑證明書用途：辦理尚立股份有限公司 108 年度（自民國 108 年 1 月 1 日至 108 年 12 月 31 日）財務報表之查核簽證。

簽名式（一）		存會印鑑（一）	
簽名式（二）		存會印鑑（二）	

理事長：



核對人：



中 華 民 國 109 年 1 月 17 日